



# RELATÓRIO ANUAL DE GESTÃO 2020



2021 Prefeitura do Recife

É permitida reprodução parcial ou total desta obra, desde que citada à fonte  
Elaboração, distribuição e informações: Secretaria de Saúde do Recife  
Secretaria Executiva de Planejamento, Monitoramento e Articulação Distrital - SEPMAD

Av. Cais do Apolo, 925. 13º andar

CEP: 50030-903

Fone: (081) 3355-9315

Fax: (081) 3355-9326

Correio Eletrônico: [informacao.recife@gmail.com](mailto:informacao.recife@gmail.com)

Texto: Equipe Técnica da SEPMAD

Equipe de elaboração:

Secretaria Executiva de Planejamento, Monitoramento e Articulação Distrital: **Yluska Reis**

Gerente Geral de Planejamento e Orçamento: **Juliana Ribeiro**

Gerente de Planejamento: **Juliana Oriá**

Gerente de Monitoramento e Captação de Recursos: **Mayara Albuquerque**

Gerente de Gestão Estratégica: **José Teófilo Queiroz**

Gestora da Unidade de Orçamento: **Renata Fontes**

Chefe de Setor de Captação de Recursos: **Davi Pereira**

**Equipe Técnica**

Ana Carolina Freire

Ângela Siqueira

Fábio Alencar

Isaac Melo Soares

Márcia Cunha

M<sup>a</sup> de Fátima da Silva

## EXPEDIENTE

### **Prefeito do Recife**

João Henrique de Andrade Lima Campos

### **Vice-Prefeito do Recife**

Izabella Menezes de Roldão Fiorizano

## **SECRETARIA DE SAÚDE**

### **Secretária de Saúde**

Luciana Caroline Albuquerque D'Angelo

### **Chefia de Gabinete**

Ana Claudia Simões Cardoso

### **Secretária Executiva de Gestão do Trabalho e Educação em Saúde**

Andreza Barkokebas Santos de Faria

### **Secretário Executivo de Regulação, Média e Alta Complexidade**

Aristides Vitorino de Oliveira Neto

### **Secretária Executiva de Atenção Básica**

Juliana Martins Barbosa Silva Costa

### **Secretário Executivo de Administração e Finanças**

Dilermano Alves de Brito

### **Secretária Executiva de Vigilância em Saúde**

Marcela de Brito Abath

### **Secretária Executiva de Articulação e Acompanhamento**

Luciana Lima Pinheiro Caúla

### **Secretária Executiva de Planejamento, Monitoramento e Articulação Distrital**

Yluska Almeida Coelho dos Reis

### **Gerente Geral de Planejamento e Orçamento**

Juliana Dantas Torre Ribeiro

### **Gerente Geral Distrital**

Silvana Helena Dantas Moreira Feitosa

### **Gerente Geral do Distrito Sanitário I**

Mônica de Moraes Gueiros

### **Gerente Geral do Distrito Sanitário II**

Romero Nogueira de Souza Mendes

### **Gerente Geral do Distrito Sanitário III**

Maria de Lara Hazin Pires

### **Gerente Geral do Distrito Sanitário IV**

Juliana Santiago de Moraes Rocha

### **Gerente Geral do Distrito Sanitário V**

Ana Beatriz Vasconcelos Lima Araújo

### **Gerente Geral do Distrito Sanitário VI**

Cristiane Penaforte do Nascimento Dimech

### **Gerente Geral do Distrito Sanitário VII**

Renata Guimarães Vieira

### **Gerente Geral do Distrito Sanitário VIII**

Cláudia Maria dos Santos

## COMPOSIÇÃO DO CONSELHO MUNICIPAL DE SAÚDE

**Colegiado Biênio 2018-2020:**

### **USUÁRIO (50%)**

**Titular:** Leonilde de Souza Cunha –Templo de Umbanda Mestre Cibamba –RPA1

**Suplente:** Rodrigo Barbosa da Silva –Ponto Cultural Espaço Livre do Coque-RPA1

**Titular:** A indicar - Associação Defensora da Ilha do Joaneiro - RPA 2

**Suplente:** Abigail Melo da Silva - Urso Brilhante do Coque - RPA 2

**Titular:** Tatiana Roberta Pires Porto da Silva - Associação Beneficente Progredir Vidas - RPA 3

**Suplente:** Adeilza de Souza - Clube de Mães dos Moradores do Alto do Refúgio - RPA 3

**Titular:** Hermes José da Silva –Clube Carnavalesco Misto Girafa em Folia-RPA4

**Suplente:** Moises Severino Jose da Silva - Associação Grupo de Mães da Amizade dos Torrões - RPA 4

**Titular:** Isaac Machado de Oliveira- Associação de Moradores da Mustardinha-RPA5

**Suplente:** Edneide Ferreira da Silva - Conselho de Moradores do Jiquiá - RPA 5

**Titular:** A indicar - União dos Moradores do Alto Asa Branca - RPA 6

**Suplente:** Maria de Fátima Alves de Brito - Afoxé Omó Oba Dê - RPA 6

**Titular:** Euclides Monteiro Neto - Instituto Brasileiro Pró-Cidadania

**Suplente:** A indicar - Federação das Associações de Moradores de Núcleos de Cohab e Similares - FEMOCO HAB

**Titular:** A indicar - Núcleo de Assistência aos Pacientes Hepáticos – NAPHE

**Suplente:** Bernadete Filipe de Melo - Sociedade Pernambucana Especializada de Defesa dos Animais e do Meio Ambiente

### **TRABALHADOR (25%)**

**Titular:** Fábica Cristina Andrade da Silva - Sindicato dos Agentes Comunitários de Saúde e Combate as Endemias do Estado de Pernambuco - SINDACS

**Suplente:** Daniela Amorim dos Santos - Conselho Regional de Educação Física - CREF 12ª Região

**Titular:** Cristiano Batista do Nascimento - Conselho Regional de Fisioterapia e Terapia Ocupacional - CREFITO 1ª Região

**Suplente:** Marise Matwizyn - Conselho Regional de Farmácia de Pernambuco

**Titular:** Liana de Lisboa Pereira Emerenciano - Associação dos Profissionais de Educação Física no Estado de Pernambuco –APEF

**Suplente:** Priscila de Araújo Cavalcanti de Albuquerque - Sindicato dos Odontologistas no Estado de Pernambuco - SOEPE

**Titular:** A indicar - Sindicato dos Psicólogos de Pernambuco - PSICOSIND

**Suplente:** José Felipe Pereira-Sindicato dos Servidores Públicos Federais no Estado de Pernambuco -SINDSEP/PE

**Titular:** Tatiana Ferreira do Nascimento – Sindicato dos Enfermeiros no Estado de Pernambuco -SEEPE

**Suplente:** Íris Maria da Silva - Conselho Regional de Psicologia - CRP-02

**Titular:** Magdiel Matias de Vasconcelos – Sindicato Profissional dos Auxiliares e Técnicos de Enfermagem de Pernambuco – SATEN/PE

**Suplente:** Esdras Soares de Moraes-Sindicato dos Trabalhadores Públicos Federais da Saúde e Previdência Social no Estado de Pernambuco-SINDSPREV/PE

#### **GESTOR/PRESTADOR (25%)**

**Titular:** Jailson de Barros Correia - Secretaria Municipal de Saúde.

**Suplente:** Eliane Mendes Germano Lins - Secretaria Municipal de Saúde.

**Titular:** Andreza Barkokebas Santos de Farias - Secretaria Municipal de Saúde.

**Suplente:** Juliana Dantas Torres Ribeiro - Secretaria Municipal de Saúde.

**Titular:** Janaína Maria Brandão Silva - Secretaria Municipal de Saúde.

**Suplente:** Marta Mari Braz de Azevedo - Secretaria Municipal da Mulher.

**Titular:** Maria de Fátima de Santana Ferreira – Hospital Maria Lucinda.

**Suplente:** Anderson Ribeiro Queiroz – Hospital Evangélico de Pernambuco.

**Titular:** Sydia Rosana de Araújo Oliveira – Fundação Oswaldo Cruz – FioCruz.

**Suplente:** Rejane Tôledo da Silva - Faculdade Pernambucana de Saúde – FPS.

**Titular:** Ana Karla Góes Liberato de Mattos-Hospital do Câncer de Pernambuco – SPCC.

**Suplente:** Rejane Maria Marinho da Cruz - Laboratório Louis Pasteur.

## LISTA DE SIGLAS

<b>AB</b>	Atenção Básica	<b>SERMAC</b>	Secretaria Executiva de Regulação e Média e Alta Complexidade
<b>ABRASCO</b>	Associação Brasileira de Saúde Coletiva	<b>SEAF</b>	Secretaria Executiva de Administração e Finanças
<b>ACS</b>	Agente Comunitário de Saúde	<b>DEGTES</b>	Diretoria Executiva de Gestão do Trabalho e Educação em Saúde
<b>ACCR</b>	Acolhimento com Classificação de Risco	<b>SEPMAD</b>	Secretaria Executiva de Planejamento, Orçamento e Articulação Distrital
<b>ADESUS</b>	Adicional de Desempenho por Equipe do SUS	<b>SEVS</b>	Secretaria Executiva de Vigilância em Saúde
<b>AIDS</b>	Síndrome da Imunodeficiência Humana Adquirida	<b>DIU</b>	Dispositivo Intrauterino
<b>AIH</b>	Autorização de Internação Hospitalar	<b>DNCI</b>	Doença de Notificação Compulsória Imediata
<b>ASACE</b>	Agente de Saúde Ambiental e Controle de Endemias	<b>DOM</b>	Diário Oficial do Município
<b>AMAQ</b>	Autoavaliação para melhoria do Acesso e da Qualidade	<b>DTA</b>	Doenças Transmitidas por Alimentos
<b>APAPE</b>	Associação dos Protetores de Animais de Pernambuco	<b>EAAB</b>	Estratégia Alimentar e Alimentação Brasil
<b>APP</b>	Aplicativo para celular	<b>EACS</b>	Estratégia de Agentes Comunitários de Saúde
<b>AVC</b>	Acidente Vascular Cerebral	<b>EaD</b>	Educação a Distância
<b>CAF</b>	Central de Abastecimento Farmacêutico	<b>EEP</b>	Encontro de Educação Permanente
<b>CAPS i</b>	Centro de Atenção Psicossocial Infantil	<b>EMAD</b>	Equipe Multiprofissional de Atenção Domiciliar
<b>CAPS</b>	Centro de Atenção Psicossocial	<b>EMAP</b>	Equipe Multidisciplinar de Apoio
<b>CBVE</b>	Curso Básico de Vigilância	<b>EMLURB</b>	Empresa Municipal de Limpeza Urbana
<b>CAPS ad</b>	Centro de Atenção Psicossocial Álcool e Drogas	<b>EMPREL</b>	Empresa Municipal de Informática
<b>CDS</b>	Conselho Distrital de Saúde	<b>ENASF</b>	Equipes dos Núcleos de Apoio à Saúde da Família
<b>CEO</b>	Centros de Especialidades Odontológicas	<b>EPS</b>	Educação Permanente em Saúde
<b>CEMER</b>	Centro de Mosquitos Estéreis do Recife	<b>EPI</b>	Equipamento de Proteção Individual
<b>CEREST</b>	Centro de Referência em Saúde do Trabalhador	<b>ESB</b>	Equipes de Saúde Bucal
<b>CERVAC</b>	Centro de Reabilitação e Valorização da Criança	<b>ESF</b>	Equipes de Saúde da Família
<b>CF</b>	Comissão de Fiscalização	<b>ESPPE</b>	Escola de Saúde Pública de Pernambuco
<b>CH</b>	Carga Horária	<b>FAV</b>	Fundação Altino Ventura
<b>CI</b>	Circular Interna	<b>FIOCRUZ</b>	Fundação Oswaldo Cruz
<b>CID-10</b>	Classificação Internacional de Doenças	<b>FPM</b>	Fundo de Participação dos Municípios
<b>CISAM</b>	Centro Integrado de Saúde Amaury de Medeiros	<b>GAAAH</b>	Gerência de Atenção Ambulatorial e Assistência Hospitalar
<b>CISTT</b>	Comissão Intersetorial de Saúde do Trabalhador e Trabalhadora	<b>GEVEPI</b>	Gerência de Vigilância Epidemiológica
<b>CLT</b>	Consolidação das Leis do Trabalho	<b>GGAB</b>	Gerência Geral de Atenção Básica
<b>CMS</b>	Conselho Municipal de Saúde	<b>GGAIS</b>	Gerência Geral de Assistência Integral à Saúde
<b>CN</b>	Casos Novos	<b>GGTI</b>	Gerência Geral de Tecnologia e Informação
<b>CNES</b>	Cadastro Nacional de Estabelecimentos de Saúde	<b>GT</b>	Grupo de Trabalho
<b>CNS</b>	Conselho Nacional de Saúde	<b>GURI</b>	Grupo Universitário de Reabilitação Infantil
<b>COAP</b>	Contrato Organizativo de Ação Pública	<b>HIV</b>	Vírus da Imunodeficiência Humana
<b>CONEP</b>	Conselho Nacional de Educação Permanente	<b>HEMOPE</b>	Fundação de Hematologia e Hemoterapia de Pernambuco
<b>COSEMS</b>	Conselho de Secretarias Municipais de Saúde	<b>HMR</b>	Hospital da Mulher do Recife

<b>CPTRA</b>	Centro de Prevenção, Tratamento e Reabilitação do Álcool e Outras	<b>HORUS</b>	Sistema Nacional de Gestão da Assistência Farmacêutica
<b>CVA</b>	Centro de Vigilância Animal	<b>HPV</b>	Papiloma Vírus Humano
<b>DANTs</b>	Doenças e Agravos Não Transmissíveis	<b>HTLV</b>	Vírus T-Linfotrópico Humano
<b>DENASUS</b>	Departamento Nacional de Auditoria do SUS	<b>IBGE</b>	Instituto Brasileiro de Geografia e Estatística
<b>DCNT</b>	Doenças Crônicas Não Transmissíveis	<b>ICMS</b>	Imposto sobre Circulação de Mercadorias e Serviços
<b>DS</b>	Distrito Sanitário	<b>IDHM</b>	Índice de Desenvolvimento Humano Municipal
<b>DEABGD</b>	Diretoria Executiva de Atenção Básica e Gestão Distrital	<b>IDSUS</b>	Índice de Desempenho do Sistema Único de Saúde
<b>ILPI</b>	Instituição de Longa Permanência para Idosos	<b>RAIS</b>	Relação Anual de Informações Sociais
<b>IMIP</b>	Instituto de Medicina Integral Professor Fernando Figueira	<b>RAPS</b>	Rede de Atenção Psicossocial
<b>IPI</b>	Imposto sobre Produtos Industrializados	<b>RCBP</b>	Registro de Câncer de Base Populacional
<b>IPVA</b>	Imposto sobre a Propriedade de Veículos Automotores	<b>RDQA</b>	Relatório Detalhado do Quadrimestre Anterior
<b>IST</b>	Infecções Sexualmente Transmissíveis	<b>RENAST</b>	Rede Nacional de Atenção Integral à Saúde do Trabalhador
<b>IPTU</b>	Imposto Predial e Territorial Urbano	<b>RENAME</b>	Relação Nacional de Medicamentos Essenciais
<b>ITPI</b>	Imposto sobre Transmissão de Bens Imóveis	<b>REMUME</b>	Relação Municipal de Medicamentos Essenciais
<b>ITR</b>	Imposto sobre a Propriedade Territorial Rural	<b>RH</b>	Recursos Humanos
<b>IRI</b>	Instituto de Reabilitação Infantil	<b>RMM</b>	Razão de Mortalidade Materna
<b>IRRF</b>	Imposto de Renda Retido na Fonte	<b>RPA</b>	Região Político Administrativa
<b>LAFEPE</b>	Laboratório Farmacêutico de Pernambuco	<b>RREO</b>	Relatório Resumido da Execução Orçamentária
<b>LBT</b>	Lésbicas, Bissexuais e Travestis	<b>RT</b>	Residência Terapêutica
<b>LC</b>	Lei Complementar	<b>SAD</b>	Serviço de Atenção Domiciliar
<b>LGBT</b>	Lésbicas, Gays, Bissexuais, Travestis, Transexuais e Transgêneros	<b>SAE</b>	Serviço de Atenção Especializada
<b>LMSP</b>	Laboratório Municipal de Saúde Pública	<b>SAI</b>	Sistema Ambulatorial de Informação
<b>LOA</b>	Lei Orçamentária Anual	<b>SAMU</b>	Serviço de Atendimento Móvel de Urgência
<b>LRF</b>	Lei de Responsabilidade Fiscal	<b>SANAR</b>	Programa de Enfrentamento às Doenças Negligenciadas
<b>MMH</b>	Material Médico Hospitalar	<b>SEDA</b>	Secretaria de Defesa Animal
<b>MS</b>	Ministério da Saúde	<b>SES</b>	Secretaria Estadual de Saúde
<b>NAPI</b>	Núcleo de Apoio às Práticas Integrativas	<b>SEP</b>	Serviço de Emergência Psiquiátrica
<b>NASF</b>	Núcleo de Apoio ao Saúde da Família	<b>SEPOD</b>	Secretaria Executiva de Políticas sobre Drogas
<b>NEPI</b>	Núcleo de Epidemiologia	<b>SESAU</b>	Secretaria de Saúde
<b>ONGs</b>	Organizações Não Governamentais	<b>SIA</b>	Sistema de Informação Ambulatorial
<b>PAC</b>	Prograa Academia da Cidade	<b>SIH</b>	Sistema de Informações Hospitalares
<b>PAEP</b>	Plano Anual de Educação Permanente	<b>SIM</b>	Sistema de Informação sobre Mortalidade
<b>PAS</b>	Programação Anual de Saúde	<b>SINAN</b>	Sistema de Informação de Agravos de Notificação
<b>PBF</b>	Programa Bolsa Família	<b>SINASC</b>	Sistema de Informação sobre Nascidos Vivos
<b>PCCDV</b>	Plano de Cargo, Carreiras, Desenvolvimento e Vencimentos	<b>SIOPS</b>	Sistema e Informações sobre Orçamentos Públicos em Saúde
<b>PCD</b>	Pessoa com Deficiência	<b>SISCAN</b>	Sistema de Informações do Câncer

<b>PCR</b>	Prefeitura da Cidade do Recife	<b>SISREG</b>	Sistema Nacional de Regulação Nacional
<b>PEP</b>	Profilaxia Pós Exposição	<b>SisPNCD</b>	Sistema do Programa de Controle da Dengue
<b>PIB</b>	Produto Interno Bruto	<b>SISPNI</b>	Sistema de Informações do Programa Nacional de Imunização
<b>PICS</b>	Práticas Integrativas e Complementares em Saúde	<b>SIS</b>	Sistema de Informação em Saúde
<b>PMAQ</b>	Programa Nacional de Melhoria do Acesso e Qualidade da Atenção Básica	<b>SISVAN</b>	Sistema de Vigilância Alimentar e Nutricional
<b>PMCR</b>	Programa Mãe Coruja do Recife	<b>SMAD</b>	Saúde Mental Álcool e Outras Drogas
<b>PMS</b>	Plano Municipal de Saúde	<b>SMAM</b>	Semana Mundial de Aleitamento Materno
<b>PMI</b>	Programa Municipal de Imunização	<b>SNA</b>	Sistema Nacional de Auditoria
<b>PNI</b>	Programa Nacional de Imunização	<b>SUS</b>	Sistema Único de Saúde
<b>PNSPI</b>	Plano Nacional de Saúde da Pessoa Idosa	<b>TB</b>	Tuberculose
<b>PNSTT</b>	Política Nacional de Saúde do Trabalhador e da Trabalhadora	<b>TDO</b>	Tratamento Diretamente Observado
<b>PQAVS</b>	Programa de Qualificação das Ações de Vigilância em Saúde	<b>TR</b>	Teste Rápido
<b>PPA</b>	Plano Plurianual	<b>UA</b>	Unidade de Acolhimento
<b>PPP</b>	Projeto Político Pedagógico	<b>UBS</b>	Unidade Básica de Saúde
<b>PSA</b>	Programa de Saúde Ambiental	<b>UBT</b>	Unidade Básica Tradicional
<b>PSE</b>	Programa Saúde na Escola	<b>UCIS</b>	Unidade de Cuidados Integrados à Saúde
<b>RAG</b>	Relatório Anual de Gestão	<b>UFMG</b>	Universidade Federal de Minas Gerais
<b>UFPE</b>	Universidade Federal de Pernambuco		
<b>UPE</b>	Universidade de Pernambuco		



## LISTA DE QUADROS E GRÁFICOS

- Quadro 01** População estimada por sexo e faixa etária. Recife, 2020.
- Quadro 02** Número de nascidos vivos por residência da mãe. Recife, 2012-2020.
- Quadro 03** Morbidade Hospitalar de residentes, segundo Capítulo da CID-10. Recife, 2014 – 2020.
- Quadro 04** Mortalidade de residentes, segundo capítulo CID-10. Recife, 2012 – 2020.
- Quadro 05** Rede de serviços de Saúde Próprios e conveniados por Distritos Sanitários. Recife 2020.
- Quadro 06** Produção da Atenção Básica por grupo de procedimentos. Recife, 2019/2020.
- Quadro 07** Produção de Urgência e Emergência por grupo de procedimentos. Recife, 2019/2020.
- Quadro 08** Produção de Atenção Psicossocial (tratamento dos transtornos mentais e comportamentais) por forma de organização. Recife, 2019/2020.
- Quadro 09** Produção da Atenção Ambulatorial Especializada e Hospitalar por grupo de procedimentos. Recife, 2019/2020.
- Quadro 10** Número de procedimentos da atenção Básica registrados no e-SUS. Recife, 2019 e 2020.
- Quadro 11** Produção de Vigilância em Saúde por grupo de procedimentos. Recife, 2019/2020.
- Quadro 12** Ações de Combate ao *Aedes aegypti*: Número de imóveis visitados. Recife, 2019/2020.
- Quadro 13** Ações de combate ao *Aedes aegypti* realizadas em plantões de finais de semana. Recife, 2019 e 2020.
- Quadro 14** Número de denúncias atendidas. Recife, 2019 e 2020.
- Quadro 15** Mapeamento Rápido dos Índices de Infestação por *Aedes aegypti* – LIRAA. Recife, 2015 a 2020.
- Quadro 16** Desempenho dos indicadores da Pactuação Interfederativa. Recife, 2020.
- Quadro 17** Execução Orçamentária (janeiro à dezembro) por fonte de recursos. Recife, 2020.
- Quadro 18** Execução Orçamentária por grupo de despesas. Recife, 2020.
- Quadro 19** Indicadores Municipais – V Bimestre 2020
- Quadro 20** Auditorias – Atividades realizadas de acordo com a área temática, em 2020.
- Quadro 21** Auditorias – Recomendações das auditorias 2020
- Gráfico 01** Total de pessoas atendidas nas Unidades Provisórias da Atenção Básica em Saúde. Recife, 2020.
- Gráfico 02** Total de tratamento hospitalar referente à Covid. Recife, 2020.
- Gráfico 03** Série histórica do índice vetorial no Recife de 2011 a 2020. Levantamento Rápido do Índice de Infestação. Recife, 2020.

# SUMÁRIO

Lista de Expediente  
Lista de Composição do Conselho Municipal de Saúde do Recife  
Lista de Siglas  
Lista de Quadros e Gráficos

	Página
1 – Identificação .....	11
2 – Introdução .....	14
3 – Dados Demográficos e de Morbimortalidade .....	15
4 – Rede Física Prestadora de Serviços ao SUS .....	20
5 – Dados da Produção dos Serviços do SUS .....	24
6 – Programação Anual de Saúde (2020) .....	34
7 – Indicadores de Pactuação Interfederativa .....	36
8 – Execução Orçamentária .....	38
9 – Auditorias .....	49
10 – Análises e Considerações Gerais .....	56
11 – Ações de Enfrentamento à COVID-19 .....	58
12 - Anexo: Programação Anual de Saúde .....	61

## 1. Identificação

### 1.1. Informações Territoriais

<b>UF</b>	PE
<b>Cidade</b>	Recife
<b>Área</b>	218,843 km <sup>2</sup>
<b>População</b>	1.653.461 habitantes

Fonte: Instituto Brasileiro de Geografia e Estatística (IBGE)

### 1.2. Secretaria de Saúde

<b>Nome do Órgão</b>	Secretaria de Saúde do Recife
<b>Número CNES</b>	6468918
<b>CNPJ</b>	10.565.000/0001-92
<b>Endereço</b>	Av. Cais do Apolo, nº 925, Bairro do Recife - PE
<b>E-mail</b>	secretaria.saude@recife.pe.gov.br
<b>Telefone</b>	(81) 3355-9339

Fonte: Secretaria Executiva de Planejamento, Monitoramento e Articulação Distrital (SEPMAD)/SESAU

### 1.3. Informações da Gestão

<b>Prefeito(a)</b>	Geraldo Júlio de Mello Filho
<b>Secretário(a) de Saúde em Exercício</b>	Jailson de Barros Correia
<b>E-mail Secretário(a)</b>	jailson.correia@recife.pe.gov.br
<b>Telefone Secretário(a)</b>	(81) 3355-9344

Fonte: Secretaria Executiva de Planejamento, Monitoramento e Articulação Distrital (SEPMAD)/SESAU

### 1.4. Fundo Municipal de Saúde

<b>Lei de criação</b>	Lei 15.791/93
<b>Data de criação</b>	10/09/1993
<b>CNPJ</b>	41.090.291/0001-33
<b>Natureza Jurídica</b>	Fundo Público
<b>Nome do Gestor do Fundo</b>	Jailson de Barros Correia

Fonte: Secretaria Executiva de Planejamento, Monitoramento e Articulação Distrital (SEPMAD)/SESAU

### 1.5. Plano Municipal de Saúde

<b>Período do Plano de Saúde</b>	2018-2021
<b>Status do Plano</b>	Aprovado pelo Conselho Municipal de Saúde do Recife (Resolução N° 0009 de 22 de fevereiro de 2018)

Fonte: Secretaria Executiva de Planejamento, Monitoramento e Articulação Distrital (SEPMAD)/SESAU

### 1.6. Informações sobre Regionalização

<b>REGIÃO/MUNICÍPIOS</b>	<b>ÁREA (KM²)</b>	<b>POPULAÇÃO ESTIMADA (2020)</b>	<b>DENSIDADE/hab -2010</b>
1. Abreu e Lima	126,193	100.346	748,29
2. Araçoiaba	96,381	20.733	188,38
3. Cabo de Santo Agostinho	445,343	208.944	412,33
4. Camaragibe	51,257	158.899	2.818,46
5. Chã Grande	84,848	21.815	237,33
6. Chã de Alegria	48,548	13.556	255,50
7. Glória do Goitá	231,832	30.751	125,17
8. Fernando de Noronha	18,609	3.101	154,55
9. Igarassu	305,507	118.370	333,88
10. Ipojuca	521,801	97.669	152,98
11. Ilha de Itamaracá	66,770	26.672	328,17
12. Itapissuma	74,235	26.900	320,19
13. Jaboatão dos Guararapes	258,724	706.867	2.491,82
14. Moreno	196,072	63.294	289,16
15. Olinda	41,300	393.115	9.063,58
16. Paulista	96,979	334.376	3.087,66
17. Pombos	239,876	27.148	118,35
<b>18. Recife</b>	<b>218,843</b>	<b>1.653.461</b>	<b>7.039,64</b>
19. São Lourenço da Mata	262,106	114.079	392,57
20. Vitória de Santo Antão	335,942	139.583	348,80

Fonte: IBGE; Data da Consulta: 06/01/2021.

### 1.7. Conselho Municipal de Saúde

<b>Instrumento Legal de Criação</b>	Lei 17.280/2006	
<b>Endereço</b>	Rua dos Palmares, nº 253 – Santo Amaro, Recife - PE	
<b>E-mail</b>	cmsrecife@recife.pe.gov.br	
<b>Telefone</b>	(81) 3223-3173	
<b>Nome do Presidente</b>	Cristiano Batista do Nascimento	
<b>Número de conselheiros por segmento</b>	<b>Usuários</b>	24
	<b>Governo</b>	06
	<b>Trabalhadores</b>	12
	<b>Prestadores</b>	06

Fonte: Conselho Municipal de Saúde do Recife

### 1.8. Casa Legislativa

1º RDQA 2020	2º RDQA 2020	3º RDQA 2020
Data de Entrega do Relatório	Data de Entrega do Relatório	Data de Entrega do Relatório
29 / 05 / 2020	30 / 09 / 2020	26 / 02 / 2021

Fonte: Secretaria Executiva de Planejamento, Monitoramento e Articulação Distrital (SEPMAD)/SESAU

### Considerações:

O município do Recife adotou como Modelo de Governança, a Gestão Pública por Resultados, e assumiu o compromisso prioritário com a população e com os resultados que impactam diretamente na vida das pessoas. Portanto, alinhado a esse modelo, a Secretaria de Saúde tem um papel estratégico na melhoria da saúde dos recifenses, utilizando-se também, dos instrumentos de gestão/SUS e de sua legislação.

Neste contexto, destaca-se o **Plano Municipal de Saúde para quadriênio 2018 a 2021**, aprovado na 13ª Conferência Municipal de Saúde/2017, que visa compartilhar e dar transparência as diretrizes, objetivos, ações e metas que pautarão a agenda municipal, neste período, através de medidas capazes de impactar os problemas de saúde da cidade, de forma factível e eficiente.

Quanto a Regionalização, Recife é o município sede da 1ª Região de Saúde/PE, contempla 20 municípios, e destaca-se pela forte concentração econômica/demográfica, agregando mais de 65% do PIB e 17,2% da população do Estado.

## **2. Introdução**

O Relatório Anual de Gestão (RAG) apresenta os resultados alcançados com a execução da Programação Anual de Saúde (PAS), com base no conjunto de diretrizes, objetivos e metas do Plano Municipal de Saúde (PMS). É o documento que apresenta as ações que foram executadas no ano, sendo um profícuo mecanismo de prestação de contas, conforme determinam o artigo 36 da Lei Complementar 141, de 13 de janeiro de 2012 e a Portaria 2.135, de 2013. Ademais, se constitui num instrumento estratégico para o monitoramento e avaliação do PMS, orientando os eventuais redirecionamentos que se fizerem necessários para as próximas Programações em Saúde.

Com o advento da Pandemia da COVID-19, o ano de 2020 foi marcado fortemente por um conjunto de ações voltadas ao enfrentamento ao novo Coronavírus. Nesse sentido, as ações foram centradas na reestruturação da Rede de Atenção à Saúde, com implantação de alguns novos serviços, compra de equipamentos e insumos, contratação de pessoas e definições de estratégias de monitoramento e avaliação para apoiar a tomada de decisão. Investiu-se também no fortalecimento dos espaços intersetoriais de promoção à saúde e na ampliação do acesso à ações e serviços.

Contudo, e apesar disso, não se perdeu o olhar para aquilo o que foi programado para o ano pelas áreas técnicas, destacando-se a alocação de recursos próprios do município para o financiamento da expansão, estruturação, qualificação das ações e serviços de saúde, demarcando o compromisso da gestão com a melhoria da saúde e qualidade de vida dos Recifenses, buscando a racionalidade administrativa e a sustentabilidade financeira das propostas em desenvolvimento.

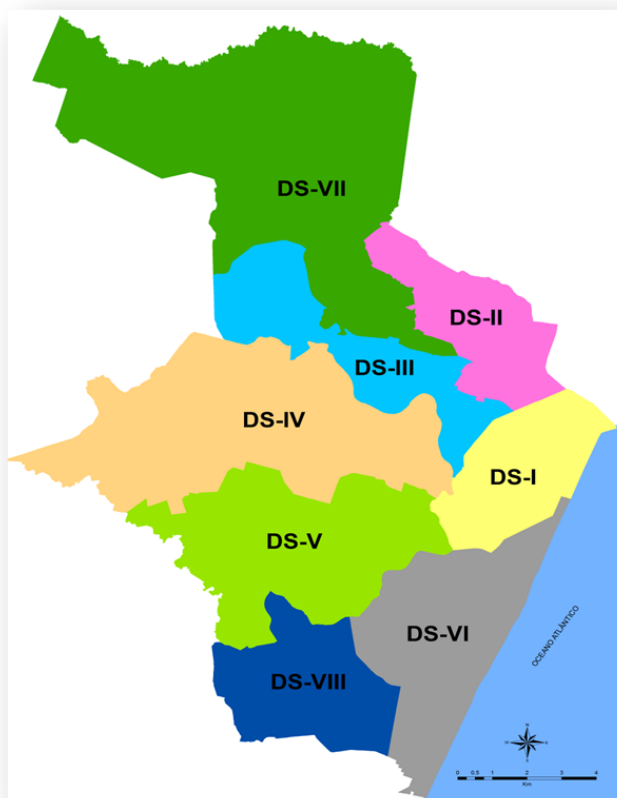
As ações implementadas resultam das prioridades do Plano Municipal de Saúde do Recife para o quadriênio 2018-2021, que expressa o compromisso do Governo Municipal com a saúde dos/das recifenses.

### **Análises e Considerações sobre Introdução**

A Secretaria de Saúde do Recife apresenta o Relatório Anual de Gestão, referente ao exercício de 2020, atendendo a legislação vigente, e apresentando os resultados alcançados conforme a execução da Programação Anual de Saúde do referido ano, de acordo com o conjunto de Diretrizes, Objetivos, Metas, Indicadores e Recursos orçamentários e financeiros. Constituindo-se assim, num instrumento de comprovação da aplicação dos recursos da Saúde constantes no Fundo Municipal de Saúde repassados pelos entes federados: União, Estado e o Tesouro Municipal, para o cumprimento do valor mínimo estabelecido na Emenda Constitucional 29, regulamentada pela Lei nº 141/2012.

### 3. Dados Demográficos e de Mortalidade

#### 3.1. Caracterização do Município



A cidade do Recife ocupa uma posição central no litoral nordestino e localiza-se a 800 km das outras duas metrópoles regionais: Salvador e Fortaleza. Apresenta uma superfície territorial de 218,843 km<sup>2</sup> e limita-se ao norte com as cidades de Olinda e Paulista, ao sul com o município de Jaboatão dos Guararapes, a oeste com São Lourenço da Mata e Camaragibe, e a leste com o Oceano Atlântico. Com uma composição territorial diversificada, caracterizada por morros, planícies, áreas aquáticas; Zonas Especiais de Preservação Ambiental, a cidade está dividida em 94 bairros, aglutinados em 6 (seis) Regiões Político - Administrativas (RPA).

No setor da saúde, a partir do segundo semestre de 2014, o município passou a contar com 08 Distritos

Sanitários - DS, distribuídos pelas 06 RPA. Com esta reorganização distrital, foi realizada uma redistribuição dos bairros, por DS, com vistas à reestruturação dos processos gerenciais.

- **DS I (RPA 1 - centro: 11 bairros)** – Recife, Cabanga, Soledade, Santo Amaro, São José, Coelhos, Boa Vista, Paissandu, Ilha Joana Bezerra, Santo Antônio e Ilha do Leite.
- **DS II (RPA 2 - norte: 18 bairros)** – Torreão, Ponto de Parada, Rosarinho, Porto da Madeira, Fundão, Cajueiro, Encruzilhada, Beberibe, Hipódromo, Água Fria, Peixinhos, Bomba do Hemetério, Campina do Barreto, Arruda, Campo Grande, Alto Santa Terezinha, Linha do Tiro e Dois Unidos.
- **DS III (RPA 3 - noroeste: 16 bairros)** – Aflitos, Alto do Mandú, Apipucos, Casa Amarela, Casa Forte, Derby, Dois Irmãos, Espinheiro, Graças, Jaqueira, Monteiro, Parnamirim, Poço, Santana, Sítio dos Pintos e Tamarineira.
- **DS IV (RPA 4 - oeste: 12 bairros)** – Cidade Universitária, Engenho do Meio, Madalena, Várzea, Torrões, Torre, Iputinga, Prado, Zumbi, Cordeiro, Ilha do Retiro e Caxangá.
- **DS V (RPA 5 - sudoeste: 16 bairros)** – Caçote, Mangueira, Bongí, Mustardinha, Curado, San Martin, Jardim São Paulo, Areias, Sancho, Barro, Estância, Tejipió, Coqueiral, Jiquiá, Totó e Afogados.

- **DS VI (RPA 6 - sul: 5 bairros)** – Boa Viagem, Brasília Teimosa, Imbiribeira, Ipsep e Pina.
- **DS VII (RPA 3 - 13 bairros)** – Alto José Bonifácio, Alto José do Pinho, Mangabeira, Morro da Conceição, Vasco da Gama, Brejo da Guabiraba, Brejo de Beberibe, Córrego do Jenipapo, Guabiraba, Macaxeira, Nova Descoberta, Passarinho e Pau Ferro.
- **DS VIII (RPA 6 - 3 bairros)** – Ibura, Jordão e Cohab.

De acordo com a projeção do IBGE, para o ano de 2020, a cidade do Recife tem uma população de **1.653.461 habitantes**. A distribuição geográfica dessa população dentro do território municipal apresenta um padrão diversificado de ocupação dentro dos bairros. Isso significa que a cidade do Recife se apresenta como uma cidade heterogênea, onde convivem áreas altamente valorizadas e áreas com grandes problemas estruturais. Os bairros de Boa Viagem, Várzea, COHAB, Iputinga, Ibura e Imbiribeira caracterizam-se como os mais populosos, representando 26,9% da população. Pau-Ferro, Santo Antônio, Paissandu, Bairro do Recife, Cidade Universitária e Ilha do Leite são os menos populosos.

Entendendo que os indicadores sociais refletem diretamente nas condições de saúde da população, é importante destacar que segundo dados do IBGE (2010), Recife apresenta um Índice de Desenvolvimento Humano Municipal (IDHM) de 0,772, representando o 2º melhor resultado no Estado de Pernambuco. Todavia, o espaço urbano demográfico e socioeconômico do Recife revelam grandes contrastes, que refletem a complexidade de pensar as políticas e os programas sociais aplicados aos diversos espaços.

No que se refere ao quadro sanitário e epidemiológico, Recife apresenta um perfil marcado pela conjunção da alta prevalência de doenças crônicas, como hipertensão e diabetes, e permanência de um número significativo de doenças infecciosas e transmissíveis como Tuberculose, Hanseníase, AIDS e Sífilis. Outro grande desafio é o enfrentamento às arboviroses causadas pelo vírus da dengue, zika e chikungunya.

O município enfrenta o desafio de solucionar problemas sociais e de infraestrutura como pobreza e desigualdades sociais, concentrações populacionais em assentamentos populares e em áreas vulneráveis, degradação dos recursos naturais e do ambiente construído, constituindo questões que se entrelaçam com os desafios do setor saúde.



### 3.2. População estimada por sexo e faixa etária

**Quadro 1. População estimada por sexo e faixa etária, Recife 2020.**

Faixa Etária	Homem	Mulher	Total
<1	10.421	10.153	20.574
1 a 4	42.268	41.250	83.518
5 a 9	57.452	55.378	112.830
10 a 14	65.294	63.791	129.086
15 - 19	67.158	67.817	134.975
20 - 24	72.428	77.950	150.378
25 - 29	71.816	79.920	151.736
30 - 34	64.963	75.193	140.156
35 - 39	58.770	69.821	128.591
40 - 44	54.926	65.905	120.830
45 - 49	49.986	62.056	112.042
50 - 54	42.350	54.164	96.514
55 - 59	31.916	44.509	76.424
60 - 64	24.725	36.106	60.831
65 - 69	16.796	27.220	44.016
70 - 74	12.621	22.775	35.396
75 - 79	8.136	15.916	24.052
80 - +	9.235	21.913	31.148
<b>TOTAL</b>	<b>761.261</b>	<b>891.836</b>	<b>1.653.097</b>

Fonte: SEVS/GEVEPI/SESAU Recife <sup>1</sup>

Nota: A população de 2020 por faixa etária e sexo, foi estimada a partir do Censo de 2010, utilizando para a população total do Recife as projeções do IBGE.

### 3.3. Nascidos Vivos

**Quadro 2. Número de nascidos vivos por residência da mãe. Recife 2012-2020.**

Unidade Federação	2012	2013	2014	2015	2016	2017	2018	2019	2020*
2611606 Recife	22.642	23.185	23.512	23.658	21.390	22.811	22.215	22.144	19.524

Fonte: SINASC/SISV/GEVEPI/SEVS/SESAU do Recife

\*Dados parciais sujeitos a revisão, captados em 11/02/2021.

<sup>1</sup> POPULAÇÃO DO RECIFE: CENSO DEMOGRÁFICO - 2010 E PROJEÇÕES - 2011 a 2020 / Secretaria de Saúde. Recife: Janeiro de 2021. Elaboração: Diretoria Executiva de Vigilância à Saúde / Secretaria de Saúde do Recife. Técnica responsável: Terezinha de Almeida Aquino.

### 3.4. Principais causas de internações

**Quadro 3. Morbidade Hospitalar de residentes, segundo capítulo da CID-10. Recife 2014-2020.**

Capítulo CID-10	2014	2015	2016	2017	2018	2019	2020
I. Algumas doenças infecciosas e parasitárias	7.587	8.113	9.345	8.357	8.491	9.197	13.622
II. Neoplasias (tumores)	8.365	8.575	9.129	9.610	9.714	10.365	9.750
III. Doenças do sangue e dos órgãos hematopoéticos e alguns transtornos imunitários	817	831	969	910	909	926	857
IV. Doenças endócrinas nutricionais e metabólicas	2.048	1.797	1.941	1.913	1.680	1.818	1.372
V. Transtornos mentais e comportamentais	2.086	1.962	1.937	1.711	1.732	1.672	1.384
VI. Doenças do sistema nervoso	2.462	2.696	2.739	2.659	2.460	2.500	2.020
VII. Doenças do olho e anexos	703	643	627	729	596	700	604
VIII. Doenças do ouvido e da apófise mastoide	228	228	215	226	193	198	135
IX. Doenças do aparelho circulatório	11.540	11.354	11.683	12.024	11.188	11.391	8.958
X. Doenças do aparelho respiratório	9.061	8.680	8.372	9.067	7.949	8.717	4.939
XI. Doenças do aparelho digestivo	9.507	9.144	9.211	9.834	9.568	9.434	6.272
XII. Doenças da pele e do tecido subcutâneo	5.865	4.850	5.032	5.020	4.639	4.796	3.137
XIII. Doenças do sistema osteomuscular e do tecido conjuntivo	2.314	2.048	1.860	1.723	1.660	1.724	1.326
XIV. Doenças do aparelho geniturinário	6.413	6.382	6.318	6.397	6.844	6.816	4.880
XV. Gravidez, parto e puerpério	17.966	17.910	17.054	18.427	18.003	18.043	14.615
XVI. Algumas afecções originadas no período perinatal	3.528	2.975	3.357	3.567	3.551	2.996	3.220
XVII. Malformações congênitas, deformidades e anomalias cromossômicas	923	993	1.028	1.089	1.149	1.110	648
XVIII. Sintomas, sinais e achados anormais de exames clínicos e de laboratório	1.971	1.597	1.692	2.373	2.162	1.872	1.437
XIX. Lesões, envenenamento e algumas outras conseqüências de causas externas	10.063	8.958	9.340	10.125	9.125	9.340	8.503
XX. Causas externas de morbidade e mortalidade	11	7	-	-	-	-	-
XXI. Contatos com serviços de saúde	2.207	2.157	2.241	2.424	2.702	3.214	1.661
<b>Total</b>	<b>105.665</b>	<b>101.900</b>	<b>104.090</b>	<b>108.185</b>	<b>104.315</b>	<b>106.829</b>	<b>89.340</b>

Fonte: Sistema de Informações Hospitalares do SUS (SIH/SUS)

Data da consulta: 11.02.21. Dados referentes ao período de janeiro a dezembro de 2020.

## 3.5. Mortalidade por grupo de causas

Quadro 4. Mortalidade de residentes, segundo capítulo CID-10. Recife 2012-2020.

Capítulo CID-10	2012	2013	2014	2015	2016	2017	2018	2019	2020*	TOTAL
I. Algumas doenças infecciosas e parasitárias	625	646	652	614	725	636	590	592	3.379	8.453
II. Neoplasias (tumores)	1.785	1.838	1.953	2.077	1.979	2.027	2.118	2.158	2.070	18.008
III. Doenças do sangue e dos órgãos hematopoéticos e alguns transtornos imunitários	31	50	35	48	48	42	44	49	45	390
IV. Doenças endócrinas nutricionais e metabólicas	683	724	648	675	753	737	699	668	952	6.545
V. Transtornos mentais e comportamentais	49	73	88	47	68	70	91	75	185	753
VI. Doenças do sistema nervoso	312	290	319	396	388	449	423	394	443	3.420
VII. Doenças do olho e anexos	0	0	0	0	1	0	0	1	0	2
VIII. Doenças do ouvido e da apófise mastoide	2	1	2	3	0	4	3	2	1	18
IX. Doenças do aparelho circulatório	3.039	3.002	2.954	3.138	3.230	3.232	3.048	3.235	2.861	27.765
X. Doenças do aparelho respiratório	1.402	1.573	1.403	1.625	1.709	1.482	1.375	1.502	1701	13.751
XI. Doenças do aparelho digestivo	666	674	579	625	674	687	664	678	663	5.916
XII. Doenças da pele e do tecido subcutâneo	18	17	25	36	53	60	43	85	91	426
XIII. Doenças do sistema osteomuscular e do tecido conjuntivo	41	33	38	37	38	41	50	61	44	382
XIV. Doenças do aparelho geniturinário	305	274	334	440	498	457	457	458	478	3.701
XV. Gravidez parto e puerpério	16	14	12	22	17	15	15	10	17	138
XVI. Algumas afecções originadas no período perinatal	367	349	355	303	297	307	300	270	289	2.837
XVII. Malformações congênitas, deformidades e anomalias cromossômicas	103	116	115	113	125	127	102	118	88	1.007
XVIII. Sintomas, sinais e achados anormais de exames clínicos e de laboratório	74	82	71	58	96	64	60	69	400	972
XX. Causas externas de morbidade e mortalidade	1.377	1.256	1.276	1.341	1.474	1.606	1.410	1.317	1.572	12.610
<b>Total</b>	<b>10.895</b>	<b>11.012</b>	<b>10.859</b>	<b>11.598</b>	<b>12.173</b>	<b>12.043</b>	<b>11.492</b>	<b>11.742</b>	<b>15.279</b>	<b>107.094</b>

Fonte: SIM/SISV/GEVEPI/SEVS/SESAU do Recife \*Dados parciais sujeitos a revisão, captados em 11/02/2021.

## **Análises e Considerações sobre Dados Demográficos e de Morbimortalidade**

As mudanças nas características da população, estimada por sexo e faixa etária, em Recife, seguem a tendência nacional, com predominância do sexo feminino com um total de **891.836 mulheres**. Em 2020, **cerca de 54%** da população total do Recife é do sexo feminino, revelando uma concentração de mulheres na cidade maior que a estatística do **Brasil, que é de 52%**. Em conformidade com a tendência nacional, também se verifica aumento gradativo da população **acima de 60 anos**, que em **2020 atinge 4,32%** da população da cidade.

Observa-se na série histórica do número de **nascidos vivos no Recife**, entre 2012 e 2020, uma redução no ano de 2016, possivelmente atrelada ao fenômeno da epidemia da Síndrome do Zika Vírus, fazendo com que um número maior de mulheres evitasse a gravidez entre os anos de 2015 e 2016. Em **2020** houve um total de **19.524 nascidos vivos**. Todavia, entre os anos de **2017 e 2019, houve relativa manutenção da taxa de natalidade na cidade**, ainda mantendo a tendência de redução das últimas décadas.

O **padrão da mortalidade** por grupo de causas no Recife não difere da tendência apresentada nacionalmente. Em todas as regiões do país, as causas de morte predominantes são doenças cardiocirculatórias, neoplasias, doenças do aparelho respiratório, causas externas, doenças do sangue e dos órgãos hematopoiéticos e alguns transtornos imunitários, doenças endócrinas nutricionais e metabólicas.

No Recife em 2020, verificam-se que as principais causas de óbitos são do o grupo relacionado às **doenças infecciosas e parasitárias (22,11%)**, em seguida **doenças do aparelho circulatório (18,7%)**, **neoplasias (13,5%)**, **doenças do aparelho respiratório (11,13%)** e **causas externas de morbidade e mortalidade (10,3%)**.

Os dados referentes à **morbidade hospitalar para o ano de 2020** evidenciam a tendência dos anos anteriores no que se refere às primeiras causas de internações no Recife. As **internações por Gravidez, parto e puerpério** continuam como a primeira causa com **14.615 internações**, seguidas, respectivamente, das **doenças infecciosas e parasitárias 13.622**, **neoplasias 9.750**, **doenças do aparelho circulatório 8.958** e **causas externas 8.503**. Chama atenção redução significativa no total de internações por gravidez, parto e puerpério em 2020.

## **4. Rede Física Prestadora de Serviços ao SUS**

### **4.1. Rede de Serviços de Saúde do Recife**

A Rede de Atenção à Saúde tem por objetivo promover a integração sistêmica das ações e serviços de saúde com provisão de atenção contínua, integral, de qualidade, responsável e humanizada. Para isso, é necessário incluir estabelecimentos de saúde que prestem serviços de promoção, prevenção, diagnóstico, tratamento, reabilitação e cuidados paliativos, além de integrar os programas focalizados em doenças, riscos e populações

específicas aos serviços de saúde individuais e coletivos. O município de Recife tem uma rede formada pelos serviços básicos, especializados, hospitalares, de urgência e emergência, sendo próprios, conveniados e contratados.

**Quadro 5. Rede de serviços de Saúde Próprios e conveniados por Distritos Sanitários. Recife 2020.**

REDE DE SAÚDE	DISTRITO								TOTAL
	I	II	III	IV	V	VI	VII	VIII	
Unidades da Saúde da Família - USF	9	17	7	18	14	12	17	22	<b>116</b>
UPINHA 24h	1	2	-	1	-	-	2	-	<b>6</b>
UPINHA Dia	-	2	-	1	3	-	2	2	<b>10</b>
Equipes de Saúde da Família - ESF	16	50	7	41	34	27	48	56	<b>279</b>
Unidades com o Programa Saúde na Hora	-	5	-	3	1	4	5	2	<b>20</b>
Equipes de Saúde Bucal – ESB*	10	34	6	29	20	18	33	30	<b>180</b>
Equipe de Agentes Comunitários de Saúde – EACS	2	7	6	9	13	2	11	3	<b>53 EACS</b>
Núcleos de Apoio à Saúde da Família - NASF	2	3	1	3	3	2	3	3	<b>20</b>
Unidades de Cuidados Integrados – UCIS e SIS	-	1	-	1	-	-	-	-	<b>2</b>
Unidades Básicas Tradicionais - UBT	1	1	3	3	5	4	3	2	<b>22</b>
Polos da Academia da Cidade - PAC	5	7	4	8	7	5	3	3	<b>42</b>
Farmácia da Família	-	3	2	2	2	1	-	1	<b>11</b>
Centro de Atenção Psicossocial – Álcool e outras Drogas – CAPSad	1	1	1	1	1	1	-	-	<b>6</b>
Centro de Atenção Psicossocial – Transtornos Mentais – CAPStm	1	2	2	1	3	2	-	-	<b>11</b>
Unidades de Acolhimentos - UA	-	1	-	1	-	1	-	-	<b>3</b>
Residências Terapêuticas	4	6	11	7	7	15	-	-	<b>50</b>
Centro de Especialidades Odontológicas – CEO	1	2	1	2	1	2	1	-	<b>10</b>
Policlínicas	3	2	2	1	1	1	1	1	<b>12</b>
Serviço de Pronto Atendimento - SPA	-	1	2	-	2	-	-	1	<b>6</b>
Maternidades	-	-	1	-	1	-	-	1	<b>3</b>
Hospitais Próprios	-	-	1	-	2	-	-	-	<b>3</b>
Unidades com Espaço Mãe Coruja	2	2	-	2	3	1	3	3	<b>16</b>
Equipes Consultórios de Rua (ECdeR)	1	1	1	1	1	1	-	-	<b>6**</b>
Equipes de Consultório na Rua (ECnaR) - Modalidade I	1	-	-	-	-	1	-	-	<b>2</b>
SAMU Metropolitano do Recife (Central)	1	-	-	-	-	-	-	-	<b>1</b>

(Continua)

REDE DE SAÚDE	DISTRITO								TOTAL
	I	II	III	IV	V	VI	VII	VIII	
Bases descentralizadas do SAMU	2	1	2	1	4	1	-	1	12
SAMU - Ambulância - USB (Básica)	-	-	-	-	-	-	-	-	19
SAMU - Ambulância - USA (UTI)	-	-	-	-	-	-	-	-	4
SAMU – Motolância	-	-	-	-	-	-	-	-	6
SAMU - VIR (veículo de intervenção rápida)	-	-	-	-	-	-	-	-	2
Laboratório Municipal	1	-	-	-	-	-	-	-	1
Unidades Especializadas	3	-	1	4	2	-	-	-	10
Serviço de Atendimento Domiciliar - EMAP	-	-	-	-	-	-	-	-	3
Serviço de Atendimento Domiciliar - EMAD	-	-	-	-	-	-	-	-	9
Central de Regulação	1	-	-	-	-	-	-	-	1

Fonte: SESAU/ PCR. (Atualizado em janeiro 2020)

\*ESB: Mod. I:138 e Mod. II:42

\*\*01 Consultório de Rua: 01 equipe (redução de danos da SMAD)

\*\*\* DS 1: Base Central SAMU;

Base PCR;

DS 2: Base Policlínica Salomão Kelner;

DS 3: Base Maternidade Barros Lima;

DS 4: Base Sede DS – IV;

DS 5: Base Hospital do Idoso;

Base Maternidade Bandeira Filho;

Base Ceasa;

Base Hospital da Mulher;

DS 6: Base Grupamento de Bombeiros Marítimos – GBMAR;

DS 7: Base Upinha Moacir André Gomes;

DS 8: Base Policlínica Arnaldo Marques;

## Análise e Considerações sobre Rede Física Prestadora de Serviços ao SUS

A rede física prestadora de serviços ao SUS no território da Cidade do Recife conta com **2.878 estabelecimentos** registrados no Cadastro Nacional de Estabelecimentos de Saúde, dos quais **332 estão sob administração pública**, sendo **285 sob gestão municipal**. A seguir apresentaremos a rede sob gestão do Recife segundo nível de atenção incluindo a rede própria e complementar.

### 4.1.1. Atenção Básica

A Rede de Atenção Básica é composta por **116 Unidades de Saúde da Família (USF) e 16 Upinhas, sendo 06 Upinhas 24h e 10 Upinhas Dia**. No ano de 2020 foram entregues três Upinhas à cidade do Recife. Em janeiro foi inaugurada a **Upinha Rio da Prata** no bairro do Ibura com 03 equipes de saúde da família e 02 equipes de saúde bucal. Já em março (aniversário da cidade do Recife), foi entregue a **Upinha Vila Arraes** no bairro da Várzea, ampliando a cobertura para mais 04 mil moradores do bairro e pôr fim a 16ª **Upinha Nossa**

**Senhora do Pilar** foi entregue em julho com 1 equipe saúde da família e 1 equipe de saúde bucal.

**Nas USF, atualmente dispomos de 279 Equipes de Saúde da Família (ESF), com 180 Equipes de Saúde Bucal (ESB); 22 Unidades Básicas Tradicionais de Saúde (UBT)** e por vários outros serviços que apoiam as atividades da ESF, ampliando o escopo de atuação da atenção básica, tais como:

- **Núcleos de Apoio a Saúde da Família (Equipe NASF/20):** equipes de multiprofissionais que atuam junto às ESF para ajudar na identificação de prioridades no território, na assistência direta aos usuários e na educação permanente com atendimento compartilhado.
- **Unidade de Cuidados Integrals (Equipe UCI/02):** é uma equipe de profissionais em Práticas Integrativas que realiza matriciamento através de ações estratégicas, construção de linhas de cuidado para populações específicas e formação dos profissionais da rede. Trabalha no território, com nutrição saudável, acupuntura, homeopatia, atividades corporais, fitoterapia, uso racional de medicamentos e ampliação de ofertas terapêuticas, atuando em todos os distritos sanitários. Equipes multiprofissionais com formação em Práticas Integrativas e Complementares que trabalham no território com nutrição saudável, acupuntura, homeopatia, atividades corporais, fitoterapia, uso racional de medicamentos e ampliação de ofertas terapêuticas, atuando em todos os distritos sanitários, ofertando ações e serviços para todos os Distritos Sanitários.
- **Programa Academia da Cidade (PAC/42):** estratégia da política de promoção à saúde, com ênfase na atividade física, lazer e alimentação saudável. Tem o objetivo de potencializar os espaços públicos de lazer, requalificando-os em equipamentos de saúde.
- **Consultório na Rua – modalidade I (Equipes de CnaR/02):** programa destinado a assistir às pessoas em vulnerabilidade social. Propõe dar atenção integral à saúde da população em situação de rua, funcionando como porta de entrada e prestando atenção em saúde de forma itinerante e in loco para essa população. As equipes do CnaR de Recife são compostas por 02 profissionais de nível superior (01 psicólogo e 01 assistente social) e 02 profissionais de nível médio, técnicos sociais. Eles trabalham junto aos usuários de álcool, crack e outras drogas com a estratégia de redução de danos.
- **Serviço de Atenção Domiciliar (SAD/12):** realiza atenção integral a pacientes que necessitem de cuidados intensivos, com dificuldade de deslocamento para os serviços de saúde. O SAD compõe a política de atenção domiciliar e tem como objetivo o cuidado em casa, diminuindo o tempo de permanência hospitalar e estimulando a autonomia do paciente e sua rede sócio-familiar. O SAD/Recife dispõe de 09 Equipes Multidisciplinares de Atenção Domiciliar (EMAD) e 03 Equipes Multidisciplinares de Apoio (EMAP) com capacidade de 540 leitos domiciliares.

#### **4.1.2. Atenção Especializada**

A Rede Especializada é formada pelas Policlínicas (12), Centros de Especialidades Odontológicas (10), Maternidades (03), Hospitais Pediátricos (01), Hospital da Mulher (01), Hospital da Pessoa Idosa (1), Laboratório Municipal de Saúde Pública (01), Serviços de Pronto

Atendimento – SPA (06) e Unidades Especializadas (10). Esses serviços estão distribuídos no território dos 08 Distritos Sanitários e oferecem atendimento especializado nas áreas de enfermagem, fisioterapia, psicologia, nutrição, odontologia, serviço social, fonoaudiologia e terapia ocupacional, além de médicos nas especialidades de ginecologia, clínica geral, pediatria, ortopedia, neurologia, cardiologia, hematologia, dermatologia, medicina do trabalho, geriatria, endocrinologia, gastroenterologia, hebiatria, entre outras.

A rede de Saúde Mental dispõe dos Centros de Atenção Psicossocial (CAPS), sendo (06) CAPS álcool e drogas e (11) CAPS de Transtorno Mental, sendo assim totalizando (17) CAPS, (50) Residências Terapêuticas, (03) Unidades de Acolhimento, Leitos Integrais (24) mistos sendo 10 no IMIP e 14 no Hospital Evangélico e (06) Consultório de Rua os quais têm por objetivo fomentar para subsidiar o fortalecimento da assistência ao usuário(a) em sofrimento psíquico e/ou decorrente do uso de álcool e outras drogas junto aos pontos da Rede de Atenção Psicossocial do Município de Recife fortalecer a clínica, ampliar o acesso e diversificar a oferta de serviços no território, com foco na desospitalização e reabilitação psicossocial.

#### **4.1.3. Rede conveniada ou contratada de serviços de saúde (COMPLEMENTAR)**

Para garantir uma maior cobertura assistencial aos recifenses, a Secretaria de Saúde complementa a oferta com serviços privados de assistência à saúde, mediante a celebração de contratos ou convênios, garantindo o cumprimento às normas de direito público e os princípios e as diretrizes do SUS. A Rede complementar (Conveniada ou Contratada) apresenta 40 serviços, formada por 04 Hospitais, 13 Unidades de Apoio em Diagnose e Terapia (Serviços de ultrassonografia, mamografia, radiologia e densitometria); e 23 Clínicas/ Centro de Especialidades (entre serviços especializados em oftalmologia e ultrassonografia, de reabilitação em fisioterapia/terapia ocupacional, fonoaudiologia e psicossocial e ainda de diagnóstico por imagem radiografia).

### **5. Dados da Produção do Serviço do SUS**

A produção de ações e serviços em saúde tem como objetivo divulgar o total de procedimentos realizados ao longo do ano pelos profissionais de saúde que compõem o Sistema Único de Saúde. Na ocasião, são divulgados dados da Atenção Básica, Urgência e Emergência, Atenção Psicossocial, Atenção Ambulatorial Especializada e Hospitalar e Vigilância em Saúde. Assim, apresenta-se um balanço da produção realizada em nossos serviços de saúde da rede própria e conveniada do ano de 2020 em comparação com o ano anterior 2019.



Ressalta-se que parte da produção da atenção básica é registrada no sistema e-SUS e que tal registro, até o momento, não está migrando para o SIA devido uma pendência de ativação de funcionalidade do sistema por parte do Ministério da Saúde. Assim, a produção da atenção básica apresentada nesse documento é restrita às unidades que operam diretamente com o SIA, como as Unidades Básicas Tradicionais e produção da atenção básica registrada em unidades que ofertam serviços desse nível como algumas policlínicas. Os dados abaixo ainda estão passíveis de atualização.

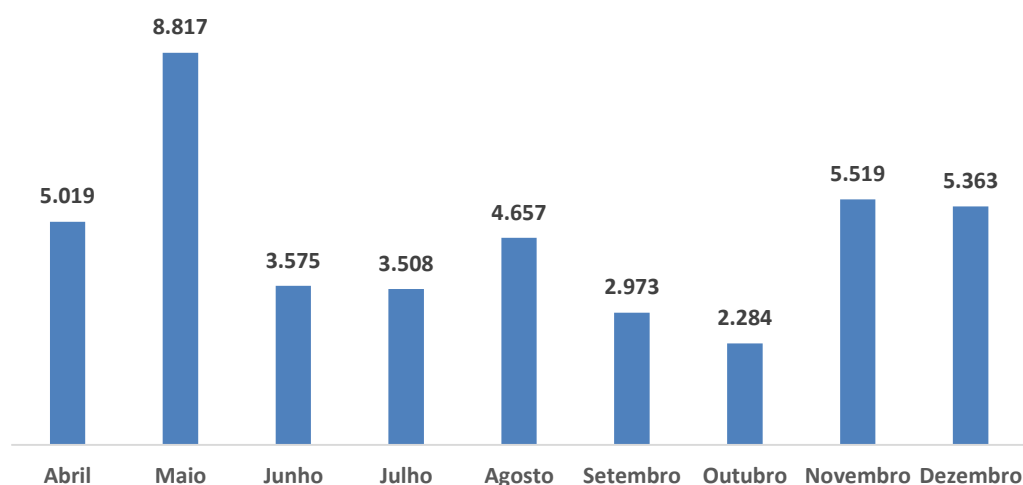
### 5.1. Produção de Atenção Básica

**Quadro 6. Produção de Atenção Básica por grupo de procedimentos. Recife, 2020.**

Grupo de Procedimentos	Sistema de Informações Ambulatoriais	
	2019	2020
	Qtd. Aprovada	Qtd. Aprovada
01 Ações de promoção e prevenção em saúde	307.500	260.128
02 Procedimentos com finalidade diagnóstica	330.414	1.086.706
03 Procedimentos clínicos	768.945	447.799
04 procedimentos cirúrgicos	36.529	10.469
<b>Total</b>	<b>1.443.388</b>	<b>1.805.102</b>

Fonte: Sistema de Informações Ambulatoriais do SUS (SIA/SUS) Data da consulta: 23.02.21

**Gráfico 1. Número de pessoas atendidas nas Unidades Provisórias de Atenção Primária em Saúde. Recife, 2020.**



Fonte: Gerência de Atenção Básica/DEABGD/SESAU Recife.

## 5.2. Produção de Urgência e Emergência

**Quadro 7. Produção de Urgência e Emergência por grupo de procedimentos. Recife, 2019 e 2020.**

Grupo de Procedimento	Sistema de Informações Ambulatoriais		Sistema de Informações Hospitalares		Sistema de Informações Ambulatoriais		Sistema de Informações Hospitalares	
	2019		2019		2020		2020	
	Qtd. Aprovada	Valor Aprovada R\$	AIH Pagas	Valor Total R\$	Qtd. Aprovada	Valor Aprovada R\$	AIH Pagas	Valor Total R\$
01. Ações de Promoção e Prevenção em Saúde	2	-	-	-	-	-	-	-
02 Procedimentos com finalidade diagnóstica	57.974	660.129,08	-	-	33.597	482.851,58	-	-
03. Procedimentos clínicos	78.611	894.692,50	24.028	15.034.790,65	31.878	397.219,71	25.186	25.348.742,13
04. Procedimentos cirúrgicos	5.995	120.045,35	8.654	4.543.523,17	3.773	56.138,07	6.084	3.156.643,40
05. Transplantes de órgãos, tecidos e células.	1.208	262.208,88	-	-	313	62.708,58	-	-
06. Medicamentos	-	-	-	-	-	-	-	-
07. Órteses, próteses e materiais especiais	549	81.111,00	-	-	169	24.869,00	-	-
08 Ações complementares da atenção à saúde	-	-	-	-	-	-	-	-
<b>Total</b>	<b>144.399</b>	<b>2.018.186,81</b>	<b>32.682</b>	<b>19.578.313,82</b>	<b>70.730</b>	<b>1.023.786,94</b>	<b>31.270</b>	<b>28.505.385,53</b>

Fonte: SIA/SUS e SIH/SUS. Data da consulta: 23.02.21

## 5.3. Produção de Atenção Psicossocial

**Quadro 8. Produção de Atenção Psicossocial (Tratamento dos transtornos mentais e comportamentais) por forma de organização. Recife 2019 e 2020.**

Forma de Organização	Sistema de Informação Ambulatoriais		Sistema de Informações Hospitalares		Sistema de Informações Ambulatoriais		Sistema de Informações Hospitalares	
	2019		2019		2020		2020	
	Qtd. Aprovada	Valor Aprovado R\$	Qtd. Aprovada	Valor Aprovado R\$	Qtd. Aprovada	Valor Aprovado	Qtd. Aprovada	Valor Aprovado
030108 Atendimento/Acompanhamento psicossocial	182.080	111.274,92	-	-	145.189	50.614,46	-	-
030317 Tratamento dos transtornos mentais e comportamentais	-	-	337	4.063,38	-	-	285	7.945,73
<b>Total</b>	<b>182.080</b>	<b>111.274,92</b>	<b>337</b>	<b>4.063,38</b>	<b>145.189</b>	<b>50.614,46</b>	<b>285</b>	<b>7.945,73</b>

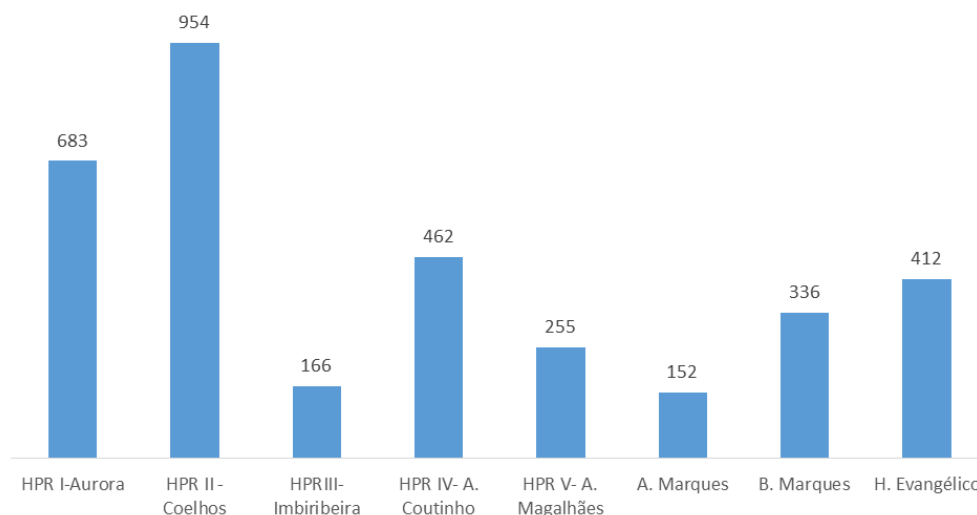
Fonte: SIA/SUS e SIH/SUS. Data da consulta: 23.02.21

#### 5.4. Produção de Atenção Especializada Ambulatorial e Hospitalar

**Quadro 9. Produção de Atenção Ambulatorial Especializada e Hospitalar por grupo de procedimentos. Recife, 2019 e 2020.**

Grupo de Procedimento	Sistema de Informações Ambulatoriais		Sistema de Informações Hospitalares		Sistema de Informações Ambulatoriais		Sistema de Informações Hospitalares	
	2019		2019		2020		2020	
	Qtd. Aprovada	Valor Aprovada R\$	AIH Pagas	Valor Total R\$	Qtd. Aprovada	Valor Aprovada R\$	AIH Pagas	Valor Total R\$
01 Ações de Promoção e Prevenção em Saúde	26.782	71.225,82	-	-	38.467	95.192,56	-	-
02 Procedimentos com finalidade diagnóstica	5.629.297	38.680.131,12	2	260,72	3.527.414	22.894.371,47	-	-
03 Procedimentos clínicos	3.858.582	31.948.382,88	24.734	15.391.582,96	2.626.297	22.976.081,26	25.374	25.519.669,65
04 Procedimentos cirúrgicos	58.143	6.537.949,62	20.185	9.988.694,92	23.520	2.603.118,30	10.609	5.189.584,11
05 Transplantes de órgãos, tecidos e células	1.327	287.661,24	-	-	315	63.030,96	-	-
06 Medicamentos	-	-	-	-	-	-	-	-
07 Órteses, próteses e materiais especiais	-	-	-	-	-	-	-	-
08 Ações complementares da atenção à saúde	-	-	-	-	-	-	-	-
<b>Total</b>	<b>9.574.131</b>	<b>77.525.350,68</b>	<b>44.921</b>	<b>25.380538,60</b>	<b>6.216.013</b>	<b>48.631.794,55</b>	<b>35.893</b>	<b>30.709.253,76</b>

Fonte: SIA/SUS e SIH/SUS. Data da consulta: 23.02.21

**Gráfico 2. Número total de tratamento hospitalar referente à COVID-19. Recife, 2020**

Fonte: TABWIN-SIH/GGRS/SERMAC. Data de Consulta: 24.02.21

\*Valores Aprovados no CNES do Sistema de Processamento de AIH (SIHD).

### **Análises e Considerações sobre Dados da Produção de Serviços no SUS**

A Atenção Básica é a porta de entrada prioritária do Sistema Único de Saúde, cabendo a esse nível de atenção a coordenação de todo o cuidado de saúde ao usuário. Preconiza a oferta de ações de promoção, prevenção, tratamento e reabilitação de doenças e agravos, referenciando para atenção especializada, quando necessário. Assim, a atenção básica tem papel importante na formação do vínculo com a população adscrita ao território para assim orientar sobre os principais aspectos relacionados à saúde.

Referente à produção da Atenção Básica no município extraída do **SIA**, em 2020 foram realizados um total de **1.805.102 procedimentos**. Os procedimentos com **finalidade diagnóstica somaram 1.086.706 procedimentos (60,2%)** seguido dos **procedimentos clínicos 447.799 (24,8%)** e das **ações de promoção e prevenção em saúde 260.128 (14,4%)**. Em 2019 foram realizados **1.443.388** procedimentos na atenção básica. Comparando os **dois anos**, observa-se que em **2020** houve **um incremento de 361.714** no total de procedimentos na atenção básica. Apesar do RAG, que considera a produção da atenção básica informada pelo **SIA**, mas faz-se necessário complementar a informação com a produção da atenção básica registrada pelo **e-SUS**, considerando que esse sistema abrange a maioria dos serviços desse nível de atenção como é o caso das **ESF, ESB, EACS, NASF, PSE, PAC, CnaRua e SAD**.

**Quadro 10. Número de procedimentos da Atenção Básica registrados no e-SUS. Recife, 2019 e 2020**

Procedimentos	2019	2020
Atendimento Individual	785.159	648.688
Atendimento Odontológico Individual	152.056	49.282
Procedimento Individual	785.993	750.283
Procedimentos Consolidado	438.465	63.318
Vacina	36.033	238.533
Visita Domiciliar e Territorial	1.047.672	849.459
Atividade Coletiva	55.969	44.574
<b>Total</b>	<b>3.301.287</b>	<b>2.644.137</b>

Fonte: e-SUS/DEABGD

A análise dos dados do e-SUS reitera a importância de incluí-los nesse documento. Em 2020 foi registrado um total de **2.644.137 procedimentos**. A visita domiciliar e territorial apresenta o maior montante com um total de **849.459 procedimentos** representando **32%**. Em seguida o **Procedimento Individual 750.283 (28,4%)** e **Atendimento Individual 648.688 (24,5%)**. Para o ano de **2019** foi registrado um total de **3.301.287 procedimentos**, mantendo o mesmo padrão de **2020** com a **Visita Domiciliar e Territorial** com **1.047.672** procedimentos. Em **2020**, observa-se redução de **657.150** no total de procedimentos. Levando em consideração a produção do SIA e e-SUS para a atenção básica em 2020, observa-se um total de **4.449.239** procedimentos.

Referente à produção nas **Unidades Provisórias na Atenção Primária em Saúde**, para todo o ano de **2020** houve um total de **41.715 procedimentos**. O mês com maior quantidade de atendimentos foi **maio 8.817 (21,1%)**, seguido de novembro **5.519 (13,2%)** e dezembro **5.363 (12,8%)**.

A produção de **Urgência e Emergência** engloba procedimentos diagnósticos, clínicos, cirúrgicos, transplantes e órteses, tanto da parte ambulatorial quanto internações. Em **2020** foi realizado um total de **70.730 procedimentos ambulatoriais**. Os procedimentos com maior produção foram os de finalidade diagnóstica **33.597 (47,5%)**, seguido por procedimentos clínicos **31.878 (45,06%)** e cirúrgicos com **3.773 (5,3%) procedimentos**. Em 2019 foi realizado um total de **144.399 procedimentos ambulatoriais**. Dentre estes, o de maior registro foram os **procedimentos clínicos 78.611 (54,4%)** seguido dos procedimentos com **finalidade diagnóstica 57.974 (40,1%)** e cirúrgicos **5.995 (4,15%)**. Comparando o desempenho entre os dois anos em análise, observa-se uma redução na quantidade total de procedimentos no ano de **2020 de 73.669 procedimentos**.

Referente à **produção hospitalar da Urgência em 2020** foram realizados **31.270 procedimentos**, sendo o de maior produção os **procedimentos clínicos 25.186 (80,54%)** seguido dos **procedimentos cirúrgicos 6.084 (19,5%) registros**. Para o ano de 2019, foi

registrado um total de **32.682 procedimentos**, dentre estes **procedimentos clínicos 24.028 (73,5%)** e **procedimentos cirúrgicos (26,5%)**.

A **Atenção Psicossocial** está inserida na política de saúde mental, os resultados da sua produção englobam atendimento e acompanhamento de pessoas com transtorno mental e de usuários de crack, álcool e outras drogas, tanto na rede conveniada como na rede própria. Quanto à **produção em 2020** da atenção psicossocial foi realizado um total de **145.474 procedimentos entre ambulatorial e hospitalar, destes 145.189** foram referentes ao atendimento/acompanhamento psicossocial e **285** relativos às internações para o tratamento de transtornos mentais e comportamentais. No ano de **2019**, o total de procedimentos entre ambulatorial e hospitalar foi de **182.417**. Destes, **182.080** foram **procedimentos ambulatoriais** no atendimento e acompanhamento psicossocial e **337 procedimentos hospitalares** no tratamento de transtornos mentais e comportamentais. Na **comparação dos dois anos** observa-se uma **redução da produção ambulatorial de 36.891 procedimentos em 2020 e de 52 internações**.

A Atenção Especializada engloba ações que demandam profissionais especializados e cuidados de média e alta complexidade. Em relação ao total de procedimentos ambulatoriais nos serviços especializados, realizados em **2020 foram registrados 6.216.013 procedimentos**. O maior registro foi referente aos procedimentos com **finalidade diagnóstica 3.527.414** representando mais de **50%** do total de todos os procedimentos. Em seguida, destacam-se os **procedimentos clínicos 2.626.297 (42,2%)**. Da análise dos procedimentos hospitalares, observa-se **35.893 registros de internações**, dentre estes, os **procedimentos clínicos e cirúrgicos** concentram respectivamente as maiores produções, **25.374 e 10.609 procedimentos**. Juntos, tais registros respondem pela totalidade da produção sobre internações. Em 2019 o total de produções ambulatoriais foi de 9.574.131 e de 44.921 internações. A análise comparativa referente à atenção especializada nos anos 2019 e 2020, destaca redução da produção ambulatorial em 2020 de **3.358.118 procedimentos, e de 9.028 internações**.

Em **2020, os dois** primeiros Hospitais de Campanha inaugurados a partir do mês de **abril foram Hospital Provisório do Recife I na Rua Aurora e Hospital Provisório do Recife II nos Coelhos**. Os mesmos aparecem com o maior número de tratamento hospitalar referente à Covid-19, **com 954 e 683 atendimentos, respectivamente**. Logo em seguida o **Hospital Provisório do Recife IV com 462** atendimentos e o **Hospital Evangélico de Pernambuco (HEP) com 412** atendimentos.

## 5.5. Produção da Vigilância em Saúde

A Vigilância em Saúde tem como objetivo a análise permanente da situação de saúde da população com enfoque no trabalho, prevenção, promoção, redução, eliminação dos riscos e agravos à saúde da população. No município do Recife, a Vigilância em Saúde abrange: vigilância ambiental, vigilância sanitária, vigilância epidemiológica e vigilância à saúde do Trabalhador.

**Quadro 11. Produção de Vigilância em Saúde por grupo de procedimentos. Recife, II  
Quadrimestre de 2019 e 2020**

Grupo de Procedimento	Sistema de Informações Ambulatoriais	
	2019	2020
	Qtd. Aprovada	Qtd. Aprovada
Ações de promoção e prevenção em saúde	45.443	52.300
Procedimento com finalidade diagnóstica	21.912	889.487
<b>Total</b>	<b>67.355</b>	<b>941.787</b>

Fonte: Sistemas de Informações Ambulatoriais do SUS (SIA/SUS). Data consulta: 23.02.21

Em **2020**, foram realizados **941.787 procedimentos**, sendo os procedimentos com **finalidade diagnóstica** o mais registrado representando quase **889.487 (95%)** do total de procedimentos, seguido das ações de **promoção e prevenção em saúde 52.300 (6%)**. Em **2019** foi realizado um total de **67.355 procedimentos**, sendo os de **promoção e prevenção** o mais realizado **45.443 (67,5%)**, seguido dos procedimentos com **finalidade diagnóstica 21.912 (31,5%)**. Quando comparado os dois anos, observa-se um **incremento** relevante na quantidade de **procedimentos com finalidade diagnóstica de 867.575 procedimentos**. O mesmo pode ser justificado pelo **aumento** da realização de **teste rápido para detecção de infecção pelo HBV** que em 2020 foram realizados um total de 885.224 procedimentos.

### 5.5.1. Vigilância em Saúde Ambiental

Tem por finalidade identificar as medidas de prevenção e controle dos fatores de risco ambientais, relacionados às doenças ou a outros agravos à saúde. A Prefeitura do Recife se antecipou no desenvolvimento de ações relacionadas ao controle do *Aedes aegypti*, vetor responsável pela transmissão dos vírus da Dengue, Chikungunya, Zika com grande esforço coletivo, envolvendo diversos atores, sociedade civil organizada e população.

### 5.5.1.1. Ações de combate ao *Aedes Aegypti* 2020

Dentre as ações relacionadas à vigilância ambiental, destacam-se as ações de combate ao *Aedes aegypti*, conforme os quadros a seguir:

**Quadro 12. Ações de combate ao *Aedes aegypti*: Número de imóveis visitados. Recife, 2019 e 2020.**

Ações de combate ao <i>Aedes aegypti</i>	Número 2019	Número 2020
Número de imóveis visitados	2.300.249	1.975.851
Número de imóveis trabalhados	1.726.952	1.525.075
Número de imóveis fechados	577.686	451.360
Número de imóveis recusados	7.501	6.399
Número de imóveis recuperados	11.890	6.983
Número de imóveis com tratamento focal	286.199	216.788

Fonte: SISPNCD/SEVS/SESAU. Data: 19/02/2021

\* Dados parciais sujeitos a atualização

Os plantões acontecem sistematicamente nos fins de semana e feriados, realizando atividades de campo e laboratório. Além de ações de combate ao *Aedes*, são realizadas também atividades de controle de pragas urbanas em espaços públicos, bem como ações de controle de zoonoses.

**Quadro 13. Ações de combate ao *Aedes aegypti* realizadas em plantões de finais de semana. Recife, 2019 e 2020.**

AÇÕES REALIZADAS	2019	2020
Número de imóveis trabalhados	3.474	1.315
Número de unidades de saúde com aspiração para o <i>Aedes</i>	314	31
Nº de instituições públicas e/ou privadas atendidas	911	78
Número de tratamento focal realizados de dengue	1.443	436
Número de tratamento Peri-focal realizados de dengue	18	0
Número de tratamento espacial (UBV)	7	0
Número de casos notificados	22	0
Número de agentes ASACES plantonistas	776	75
Número de imóveis fechados/ abandonados	708	220

Fonte: SISPNCD/SEVS/SESAU. Data: 19/01/21

\* Dados parciais sujeitos a atualização



**Quadro 14. Número de denúncias atendidas. Recife 2019 e 2020.**

2019	2020
1.434	2.330

Fonte: SEVS/SESAU. Data: janeiro/2021

Em **2020**, a equipe de ASACES visitou um total de **1.975.851 imóveis**, destes **trabalhando 1.525.075 imóveis**. Ficaram pendentes **457.699 (entre imóveis fechados 451.360 e recusados 6.399)**. Foram **recuperados 6.983 imóveis** e realizado tratamento focal em **216.788 imóveis**. Em **2019 foi visitado um total de 2.300.249 imóveis**, mantendo a mesma tendência de 2020.

Referente aos **plantões realizados nos finais de semana em 2020 foram trabalhados 1.315 imóveis** e destes **436 imóveis** foi necessário tratamento focal para a dengue. Quando comparados os anos de 2019 e 2020, observa-se **redução 2.159** imóveis trabalhados de, sendo decorrente da pandemia de COVID-19, que a orientação do Ministério da Saúde foi realizar trabalho peridomiciliar. Em **2020**, houve um total de **2.330 denúncias atendidas**. Todas as denúncias (ouvidoria, MP, mídia) são verificadas e desenvolvidas ações de acordo com a necessidade para cada caso.

#### **5.5.1.2. Levantamento Rápido do Índice de Infestação – LIRAA**

O LIRAA tem o intuito de medir o risco de transmissão de doenças da cidade, onde se faz uma proporção dos imóveis existentes e dos imóveis positivos, onde foi encontrado larvas do Aedes. Segundo o Ministério da Saúde é considerado menor risco o índice menor de 1,0, risco médio de 1,0 a 2,5, risco alto de 2,6 a 3,9 e muito alto maior ou igual a 04.

No início de 2020 observa-se, um índice de infestação predial por Aedes na cidade do Recife de 1,4 e 1,6 respectivamente, sinalizando risco médio. No terceiro bimestre não foi realizado o Lira, por conta da pandemia do coronavírus, já no quarto, quinto e sexto bimestre foi de 1,6, 1,0 e 1,2 respectivamente, sinalizando também risco médio. Comparando o mesmo período entre os anos de 2019 e 2020 observa-se que o índice diminuiu, mas continuando em risco médio.

Em 2020, foram notificados 6.521 casos de arboviroses, dentre estas 3.382 para dengue, 247 para Zika e 2.607 para Chikungunya. Destes foram confirmados 1.382 casos de dengue, 2.000 casos para Chikungunya e nenhum caso para Zika. Em comparação com o mesmo período do ano anterior, houve redução quase 35% dos casos notificados e de 36,2% dos casos confirmados (Dados Epidemiológicos Sesau Recife).

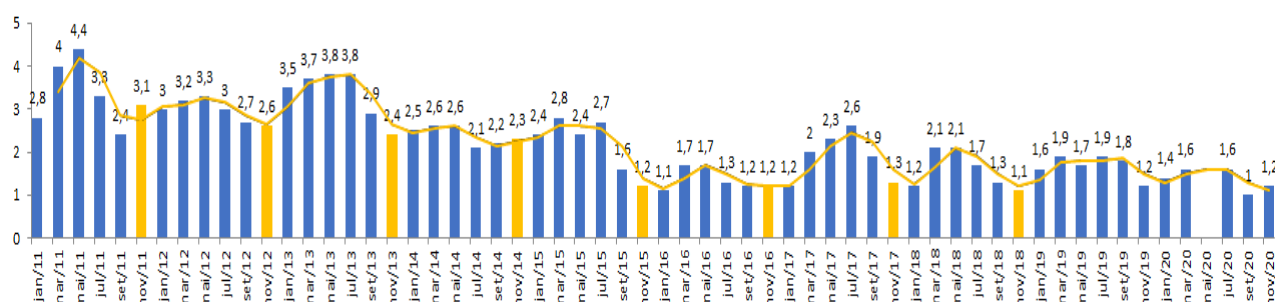
**Quadro 15. Mapeamento Rápido dos índices de Infestação por *Aedes aegypti* – LIRAA.**

ANO	CICLOS					
	1º	2º	3º	4º	5º	6º
2015	2,4	2,8	2,4	2,7	1,6	1,2
2016	1,1	1,7	1,7	1,3	1,2	1,2
2017	1,2	2,0	2,3	2,6	1,9	1,3
2018	1,2	2,1	2,1	1,7	1,3	1,1
2019	1,6	1,9	1,7	1,9	1,8	1,2
2020	1,4	1,6	Não realizado	1,6	1,0	1,2

Fonte: SEVS/SESAU. Data: janeiro/2021

**Gráfico 3. Série histórica do índice vetorial no Recife de 2011 a 2020. Levantamento Rápido do Índice de Infestação (escala de 0 a 4).**

**Média de Infestação entre 2012 e 2020 = 2,2.**



Fonte: SISPNCD/SEVS/SESAU. Data: janeiro/2021

## 6. Programação Anual de Saúde

### 6.1. Análise e Considerações sobre a Programação Anual de Saúde - PAS

A Programação Anual de Saúde (PAS) tem por objetivo operacionalizar as ações e metas e metas quadrienais expressas no Plano Municipal de Saúde (PMS). A PAS aqui apresentada refere-se à anualização para 2020 das metas contidas no PMS 2018-2021, além da previsão para a alocação dos recursos orçamentários a serem executados no exercício. O **PMS 2018-2021** é o instrumento que norteia a atuação do Município para o quadriênio, e tem como principal objetivo ampliar o acesso oportuno da população, com garantia de integralidade às ações e serviços de saúde.

A **PAS 2020**, elaborada em consonância com o **PMS 2018-2021**, formula a atuação anual em saúde do Município ao definir as ações que, no ano específico, garantirão o alcance dos objetivos por meio de ações/metasp. Por meio deste instrumento, a agenda da gestão municipal da saúde conta com um referencial para a execução e avaliação dos resultados anuais das metas propostas para o quadriênio pelo PMS, apresentadas nos Relatórios Detalhados Quadrimestrais (RDQ) e no Relatório Anual de Gestão (RAG).

A Secretaria de Saúde do Recife incluiu na PAS uma ação destinada a implantar ciclos de monitoramento da PAS. O primeiro, segundo e terceiro ciclo monitoram respectivamente o primeiro, segundo e terceiro quadrimestres. Neste Relatório, apresentamos a avaliação dos três ciclos de monitoramento das ações e metas programadas na PAS, realizados nos meses de maio, setembro e dezembro.

A proposta metodológica de monitoramento das ações/metasp da **PAS 2020** foi estruturada em quatro etapas:

- i) Coleta das informações junto às áreas responsáveis pelas ações;
- ii) Discussão nos colegiados das diretorias executivas para validação das informações coletadas, análise sobre o desempenho das ações e pactuação de agenda para acompanhamento de ações elencadas como estratégicas pela diretoria executiva;
- iii) Apresentação e discussão sobre o desempenho das ações da PAS no Colegiado de Direção com a participação do Secretário de Saúde, com o objetivo de pactuar agenda estratégica de acompanhamento de ações prioritárias, e
- iv) Apoio ao desenvolvimento de planos de ação para ações prioritárias com acompanhamento sistemático de sua operacionalização junto à área responsável.

Para operacionalizar esses ciclos foi desenvolvido um instrumento onde as áreas responsáveis pelas ações/metasp registram o desempenho da meta física bem como o status das ações (a iniciar, em andamento ou concluída).

Para o ano de 2020, das 337 ações/metasp foram pactuadas e monitoradas. Dessas, 178 (53%) foram realizadas, 11 (3%) apresentaram alto desempenho, 25 (7%) médio desempenho, 19 (6%) baixo desempenho, 99 (29%) não realizadas. Ainda tiveram 5 (1%) metas que estiveram fora da governabilidade do município e foram categorizadas como *não se aplica*.

## 7. Indicadores de Pactuação Interfederativa

### 7.1. Análise Considerações sobre Indicadores de Pactuação Interfederativa

O SISPACTO era o instrumento de preenchimento e registro da pactuação de Prioridades, Objetivos, Metas e Indicadores entre as três esferas de gestão (União, Estados e Municípios) cujo objetivo era promover inovações nos processos e instrumentos de gestão, visando alcançar maior eficiência e qualidade das respostas do Sistema Único de Saúde.

Até o ano de 2017, a Pactuação Interfederativa dos indicadores foi realizada através do SISPACTO (Sistema de Pactuação dos indicadores) e a partir de 2018 o SISPACTO deixa de ser utilizado para a PACTUAÇÃO INTERFEDERATIVA dos indicadores que passou a ser realizado pelo novo sistema, o DIGISUS Gestor- Modulo de Planejamento, que conta com os instrumentos de gestão do SUS (Programação Anual de Saúde, Relatório Anual de Gestão e Relatório quadrimestral de Gestão).

De acordo com o ofício 01/2020 do Governo do Estado de Pernambuco, datado em 07 de janeiro de 2020 que a partir de janeiro de 2020 a serão ceitas apenas as resoluções que tratem da aprovação de metas dos indicadores de PACTUAÇÃO INTERFEDERATIVA.

Essa pactuação redefine as responsabilidades de cada gestor em função das necessidades de saúde da população, retratando os compromissos dos entes federados na organização das ações e serviços de saúde no âmbito da região de saúde, com foco em resultados sanitários.

O município vem realizando anualmente as pactuações conforme as orientações e diretrizes publicadas periodicamente pelo Ministério da Saúde e pela Secretaria Estadual de Saúde. Esses resultados demonstram o esforço que o município vem fazendo na qualificação e estruturação de sua Rede de Atenção à Saúde com vistas a ofertar o cuidado em saúde de acordo com as reais necessidades da população.

A pactuação dos indicadores de 2020 foi aprovada pelo Conselho Municipal de Saúde conforme **Resolução do CMS/ Recife N° 012 de 03 de setembro de 2020**, publicada em Diário Oficial do Município em 22 de dezembro de 2020.

Na análise dos 21 indicadores que foram pactuados, 10 (47,62%) atingiram a meta, tendo o resultado dentro dos referenciais estabelecidos como meta e, 11 indicadores (52,38%) não atingiram a meta pactuada. Vale ressaltar que, devido às características dos sistemas de informações, os resultados apresentados ainda podem sofrer atualizações

Ressaltamos que a SESAU tem trabalhado com grupos técnicos e gestores com o intuito de realizar o planejamento das políticas de saúde, através da elaboração e monitoramento de planos de ação, utilizando-se como parâmetros os indicadores de saúde prioritários, dos quais os da pactuação interfederativa fazem parte.

**Quadro 16. Monitoramento Indicadores da Pactuação Interfederativa 2020.**

Indicadores	Meta	Resultado Parcial SESAU	Data Base do Dado
1. Taxa de mortalidade prematura (de 30 a 69 anos) pelo conjunto das quatro principais doenças crônicas não transmissíveis (doenças do aparelho circulatório, câncer, diabetes e doenças respiratórias crônicas).	366,12/100.000 hab	377,2/100.000 hab	Jan-Dez.20
2. Proporção de óbitos de mulheres em idade fértil (10 a 49 anos) investigados.	90%	90,90%	Jan-Dez.20
3. Proporção de registro de óbitos com causa básica definida.	95%	97,40%	Jan-Dez.20
4. Proporção de vacinas selecionadas do CNV para crianças menores de dois anos de idade	80%	0	Jan-Dez.20
5. Proporção de casos de DNCI encerrados em até 60 dias após notificação	80%	94,44%	Jan-Dez.20
6. Proporção de cura dos casos novos de Hansen diagnosticados nos anos das coortes	83%	72,20%	Jan-Dez.20
7. Número de casos novos de Sífilis Congênita em menores de um ano de idade.	453	459	Jan-Dez.20
8. Número de casos novos de AIDS em menores de 5 anos.	4	1	Jan-Dez.20
9. Proporção de análises realizadas em amostras de água para consumo humano quanto aos parâmetros coliformes totais, cloro residual livre e turbidez.	100%	147,30%	Jan-Dez.20
10. Razão de exames citopatológicos do colo do útero em mulheres de 25 a 64 anos na população residente de determinado local e a população da mesma faixa etária <sup>2</sup> .	0,66	0,16	Jan-Dez.20
11. Razão de exames de mamografia de rastreamento realizados em mulheres de 50 a 69 anos na população residente de determinado local e população da mesma faixa etária <sup>2</sup> .	0,47	0,17	Jan-Dez.20
12. Proporção de parto normal no SUS e na saúde suplementar.	51%	49,30%	Jan-Dez.20
13. Proporção de gravidez na adolescência entre as faixas etárias de 10 a 19 anos.	14%	12,50%	Jan-Dez.20
14. Taxa de mortalidade infantil.	10,8/1.000NV	11,2/1.000NV	Jan-Dez.20
15. Número de óbitos maternos em determinado período e local de residência.	14	29	Jan-Dez.20
16. Cobertura populacional estimada pelas equipes de Atenção Básica.	73%	72%	Jan-Dez.20
17. Cobertura de acompanhamento das condicionalidades de Saúde do Programa Bolsa Família (PBF).	40%	41,45%	Jan-Dez.20
18. Cobertura populacional estimada de saúde bucal na Atenção Básica.	37%	38%	Jan-Dez.20
19. Ações de Matriciamento realizadas por CAPS com equipes de Atenção Básica.	85%	88,20%	Jan-Dez.20
20. Nº de ciclos que atingiram mínimo de 80% de cobertura de imóveis visitados para controle vetorial da dengue.	4	0	Jan-Dez.20
21. Proporção de preenchimento do campo “ocupação” nas notificações de agravos relacionados ao trabalho.	95%	99,69%	Jan-Dez.20

\* Indicador 20 retirado da pactuação Interfederativa por meio da Resolução nº 45, de 25 e Julho de 2019, da CIT (<https://www.conasems.org.br/plataforma/arquivos/9bd3ab945a682ad69207f900fc3156f4.pdf>).

1 Painel de Monitoramento SEVS parcial SESAU Recife, janeiro de 2021.

2. Informações oriundas da SEAB, de 2021.

## 8. Execução Orçamentária

O montante e a fonte dos recursos aplicados no período através do relatório de execução orçamentária emitido pela Diretoria Executiva de Planejamento, Orçamento e Gestão da Informação – DEPOGI/PCR, o qual informa que **no ano de 2020 (janeiro a dezembro) foram liquidados R\$ 1.582.136.866,63, sendo 46,6% desse valor proveniente da fonte 114 – Saúde – (Quadro 18). Com relação ao grupo de despesas, 39,3% referem-se a despesas com pessoal e encargos sociais; 55,5% outras despesas correntes e 5,3% a despesas com investimentos (Quadro 19).**

**Quadro 17. Execução Orçamentária 2020 (janeiro à dezembro), por fonte de recursos. Recife.**

<b>Relatório de Execução Orçamentária 2020 - Visão geral por fonte de recurso</b>	
<b>FONTE</b>	<b>LIQUIDADADO EM 2020</b>
100-RECURSOS ORDINÁRIOS - NÃO VINCULADOS	47.195.921,72
106- OPERAÇÕES DE CRÉDITO - SWAP	16.392.162,05
108 OPERAÇÕES DE CRÉDITO - DPL	3.446.405,00
114-SAÚDE - LIMITE CONSTITUCIONAL	736.939.324,63
115-SAÚDE - VIGILÂNCIA SANITÁRIA	7.486.074,78
127 PROGRAMA DE EFICIÊNCIA MUNICIPAL - PEM BB	23.144.836,33
149 REC. AUX. FINANCEIRO LC 173/20 ART. 5º-INCISO II-GERAL	125.846.698,24
150 REC. AUX. FIN. LC 173/20-ART. 5-INCISO I SAÚDE E ASSIST	21.314.518,24
190 ANTECIPAÇÃO VOLUNTÁRIA IPTU/TRSD 2021	2.979.824,08
241 RECURSOS PRÓPRIOS (ADM. SUPERVISIONADA)	3.670.678,74
244-TRANSFERÊNCIAS DO SUS	479.025.403,37
250 - RECURSOS PRÓPRIOS DO SAÚDE – RECIFE	25.252.556,11
254 TRANSF. FUNDO A FUNDO SUS - COVID - AÇÃO 21C0 - CUSTEIO	72.887.629,41
306 OPERAÇÕES DE CRÉDITO - SWAP	375.114,14
308 OPERAÇÕES DE CRÉDITO - FINISA - SUPERÁVIT	1.030.088,50
642- CONVÊNIOS E ACORDOS A FUNDO PERDIDO (ADM. SUPERV.)	1.343.131,70
644-TRANSFERÊNCIAS DO SUS	13.545.628,01
650- RECURSOS PRÓPRIOS DO SAÚDE – RECIFE	260.871,58
<b>Total Geral</b>	<b>1.582.136.866,63</b>

**Quadro 18. Execução Orçamentária 2020, por grupo de despesas. Recife.**

Relatório de Execução Orçamentária 2020 por grupo de despesa - Visão Geral	
GRUPO DE DESPESA	LIQUIDADO EM 2020
1-PESSOAL E ENCARGOS SOCIAIS	<b>620.699.888,52</b>
3-OUTRAS DESPESAS CORRENTES	<b>877.831.329,10</b>
4-INVESTIMENTOS	<b>83.605.649,01</b>
<b>Valor Total</b>	<b>1.582.136.866,63</b>

Fonte: Secretaria Executiva de Planejamento, Monitoramento e Articulação Distrital (SEPMAD)/SESAU 02.02.21

Salienta-se que os referidos valores contemplam toda a Função 10 - Saúde, que inclui despesas do Órgão 61.01 - Autarquia Municipal de Previdência e Assistência à Saúde dos Servidores. Disponíveis no Relatório Resumido da Execução Orçamentária (RREO).

**Quadro 19. Indicadores Municipais - 2020**

Indicador	Transmissão Única
1.1 Participação da receita de impostos na receita total do Município	<b>30,73%</b>
1.2 Participação das transferências intergovernamentais na receita total do Município	51,03%
1.3 Participação % das Transferências para a Saúde (SUS) no total de recursos transferidos para o Município	22,79%
1.4 Participação % das Transferências da União para a Saúde no total de recursos transferidos para a saúde no Município	<b>93,09%</b>
1.5 Participação % das Transferências da União para a Saúde (SUS) no total de Transferências da União para o Município	<b>41,90%</b>
1.6 Participação % da Receita de Impostos e Transferências Constitucionais e Legais na Receita Total do Município	58,64%
2.1 Despesa total com Saúde, em R\$/hab, sob a responsabilidade do Município, por habitante	<b>R\$ 961,36</b>
2.2 Participação da despesa com pessoal na despesa total com Saúde	39,23%
2.3 Participação da despesa com medicamentos na despesa total com Saúde	1,26%
2.4 Participação da desp. com serviços de terceiros - pessoa jurídica na despesa total com Saúde	10,64%
2.5 Participação da despesa com investimentos na despesa total com Saúde	5,28%
2.6 Despesas com Instituições Privadas Sem Fins Lucrativos	22,06%
3.1 Participação das transferências para a Saúde em relação à despesa total do Município com saúde	<b>38,91%</b>
3.2 Participação da receita própria aplicada em Saúde conforme a LC141/2012	23,20%

Fonte: SIOPS

Os dados acima apresentam a composição dos indicadores municipais pelo SIOPS após a declaração de dados contábeis pelos municípios. Os indicadores são agrupados em três categorias: os indicadores que relacionam valores entre si; os indicadores que relacionam valores de despesas entre si e aqueles que relacionam valores de despesa e receita.

Um dos indicadores mais importantes é o percentual da receita própria do município aplicada em Saúde conforme a LC141/2012, que foi de **30,73%** no quinto bimestre (setembro-outubro) de 2020. Outro indicador é o percentual das transferências para a saúde em relação à despesa total do município que foi de **38,91%** apresentando o valor, ambos se relacionam aos valores de receitas e despesas.

Referente aos indicadores de receita, a participação das transferências da União para a área da Saúde, incluindo as receitas de serviços de saúde foi de **93,09%** e o percentual de transferências específicas para a Saúde da União, em relação ao total das Transferências da União foi de **41,90%**. Referente ao grupo relacionados aos valores de despesa o gasto médio por saúde, sob responsabilidade do município por habitante foi de **R\$ 961,36**.



### 8.1. Relatório Resumido da Execução Orçamentária (RREO) 2020.

RECEITAS RESULTANTES DE IMPOSTOS E TRANSFERÊNCIAS CONSTITUCIONAIS E LEGAIS	PREVISÃO INICIAL	PREVISÃO ATUALIZADA (a)	RECEITAS REALIZADAS	
			Até o Bimestre (b)	% (b/a) x 100
RECEITA DE IMPOSTOS (I)	1.861.953.000,00	1.861.953.000,00	1.658.190.353,15	89,06
Receita Resultante do Imposto Predial e Territorial Urbano - IPTU	551.700.000,00	551.700.000,00	503.722.267,07	91,30
IPTU	474.300.000,00	474.300.000,00	441.956.185,75	93,18
Multas, Juros de Mora, Dívida Ativa e Outros Encargos do IPTU	77.400.000,00	77.400.000,00	61.766.081,32	79,80
Receita Resultante do Imposto sobre Serviços de Qualquer Natureza - ITBI	97.603.000,00	97.603.000,00	109.378.592,91	112,06
ITBI	97.600.000,00	97.600.000,00	109.378.558,23	112,07
Multas, Juros de Mora, Dívida Ativa e Outros Encargos do ITBI	3.000,00	3.000,00	34,68	1,16
Receita Resultante do Imposto sobre Serviços de Qualquer Natureza - ISS	986.650.000,00	986.650.000,00	820.672.370,75	83,18
ISS	948.500.000,00	948.500.000,00	779.864.255,23	82,22
Multas, Juros de Mora, Dívida Ativa e Outros Encargos do ISS	38.150.000,00	38.150.000,00	40.808.115,52	106,97
Receita Resultante do Imposto sobre a Renda e Proventos de Qualquer Natureza Retido na Fonte - IRRF	226.000.000,00	226.000.000,00	224.417.122,42	99,30
RECEITA DE TRANSFERÊNCIAS CONSTITUCIONAIS E LEGAIS (II)	1.342.223.550,00	1.342.223.550,00	1.506.342.288,62	112,23
Cota-Parte FPM	455.860.000,00	455.860.000,00	468.977.329,47	102,88
Cota-Parte ITR	3.550,00	3.550,00	11.333,50	319,25
Cota-Parte do IPVA	198.100.000,00	198.100.000,00	237.077.963,26	119,68
Cota-Parte do ICMS	685.060.000,00	685.060.000,00	797.696.809,33	116,44
Cota-Parte do IPI - Exportação	3.200.000,00	3.200.000,00	2.578.853,06	80,59
Compensações Financeiras Provenientes de Impostos e Transferências Constitucionais	0	0	0	0
Desoneração ICMS (LC 87/96)	0	0	0	0
Outras	0	0	0	0
<b>TOTAL DAS RECEITAS RESULTANTES DE IMPOSTOS E TRANSFERÊNCIAS CONSTITUCIONAIS E LEGAIS - (III) = (I) + (II)</b>	<b>3.204.176.550,00</b>	<b>3.204.176.550,00</b>	<b>3.164.532.641,77</b>	<b>98,76</b>

DESPESAS COM AÇÕES E SERVIÇOS PÚBLICOS DE SAÚDE (ASPS) - POR SUBFUNÇÃO E CATEGORIA ECONÔMICA	DOTAÇÃO INICIAL	DOTAÇÃO ATUALIZADA (c)	DESPESAS EMPENHADAS		DESPESAS LIQUIDADAS		DESPESAS PAGAS		Inscritas em Restos a Pagar Não Processados (g)
			Até o bimestre (d)	% (d/c) x 100	Até o bimestre (e)	% (e/c) x 100	Até o bimestre (f)	% (f/c) x 100	
ATENÇÃO BÁSICA (IV)	504.393.900,00	459.860.521,85	419.961.191,85	91,32	419.961.191,85	91,32	419.961.191,85	91,32	0
Despesas Correntes	503.073.900,00	408.187.996,39	386.681.322,62	94,73	386.681.322,62	94,73	386.681.322,62	94,73	0
Despesas de Capital	1.320.000,00	51.672.525,46	33.279.869,23	64,41	33.279.869,23	64,41	33.279.869,23	64,41	0
ASSISTÊNCIA HOSPITALAR E AMBULATORIAL (V)	27.160.000,00	243.853.057,61	141.337.708,91	57,96	141.337.708,91	57,96	141.329.810,03	57,96	0
Despesas Correntes	27.150.000,00	234.336.407,85	137.115.169,55	58,51	137.115.169,55	58,51	137.107.270,67	58,51	0
Despesas de Capital	10.000,00	9.516.649,76	4.222.539,36	44,37	4.222.539,36	44,37	4.222.539,36	44,37	0
SUPORTE PROFILÁTICO E TERAPÊUTICO (VI)	5.000.000,00	83.486.345,34	42.767.590,10	51,23	42.767.590,10	51,23	42.767.590,10	51,23	0
Despesas Correntes	5.000.000,00	83.486.345,34	42.767.590,10	51,23	42.767.590,10	51,23	42.767.590,10	51,23	0
Despesas de Capital	0	0	0	0	0	0	0	0	0
VIGILÂNCIA SANITÁRIA (VII)	0	0	0	0	0	0	0	0	0
Despesas Correntes	0	0	0	0	0	0	0	0	0
Despesas de Capital	0	0	0	0	0	0	0	0	0
VIGILÂNCIA EPIDEMIOLÓGICA (VIII)	25.000,00	19.655.000,00	18.651.458,97	94,89	18.651.458,97	94,89	18.651.458,97	94,89	0
Despesas Correntes	25.000,00	19.655.000,00	18.651.458,97	94,89	18.651.458,97	94,89	18.651.458,97	94,89	0
Despesas de Capital	0	0	0	0	0	0	0	0	0
ALIMENTAÇÃO E NUTRIÇÃO (IX)	0	0	0	0	0	0	0	0	0
Despesas Correntes	0	0	0	0	0	0	0	0	0
Despesas de Capital	0	0	0	0	0	0	0	0	0
OUTRAS SUBFUNÇÕES (X)	92.759.100,00	124.880.657,11	111.737.612,76	89,48	111.737.612,76	89,48	111.737.450,76	89,48	0
Despesas Correntes	92.739.100,00	124.824.473,11	111.700.230,76	89,49	111.700.230,76	89,49	111.700.068,76	89,49	0
Despesas de Capital	20.000,00	56.184,00	37.382,00	66,53	37.382,00	66,53	37.382,00	66,53	0
TOTAL (XI) = (IV + V + VI + VII + VIII + IX + X)	629.338.000,00	931.735.581,91	734.455.562,59	78,83	734.455.562,59	78,83	734.447.501,71	78,83	0

<b>APURAÇÃO DO CUMPRIMENTO DO LIMITE MÍNIMO PARA APLICAÇÃO EM ASPS</b>	<b>DESPESAS EMPENHADAS (d)</b>	<b>DESPESAS LIQUIDADAS (e)</b>	<b>DESPESAS PAGAS (f)</b>
Total das Despesas com ASPS (XII) = (XI)	734.455.562,59	734.455.562,59	734.447.501,71
(-) Restos a Pagar Inscritos Indevidamente no Exercício sem Disponibilidade Financeira (XIII)	N/A	N/A	N/A
(-) Despesas Custeadas com Recursos Vinculados à Parcela do Percentual Mínimo que não foi Aplicada em ASPS em Exercícios Anteriores (XIV)	0	0	0
(-) Despesas Custeadas com Disponibilidade de Caixa Vinculada aos Restos a Pagar Cancelados (XV)	0	0	0
(=) VALOR APLICADO EM ASPS (XVI) = (XII - XIII - XIV - XV)	734.455.562,59	734.455.562,59	734.447.501,71
Despesa Mínima a ser Aplicada em ASPS (XVII) = (III) x 15% (LC 141/2012)	474.679.896,26		
Despesa Mínima a ser Aplicada em ASPS (XVII) = (III) x % (Lei Orgânica Municipal)	N/A		
Diferença entre o Valor Aplicado e a Despesa Mínima a ser Aplicada (XVIII) = (XVI (d ou e) - XVII)	259.775.666,33	259.775.666,33	259.767.605,45
Limite não Cumprido (XIX) = (XVIII) (Quando valor for inferior a zero)	0	0	0
<b>PERCENTUAL DA RECEITA DE IMPOSTOS E TRANSFERÊNCIAS CONSTITUCIONAIS E LEGAIS APLICADO EM ASPS (XVI / III)*100 (mínimo de 15% conforme LC nº 141/2012 ou % da Lei Orgânica Municipal)</b>	<b>23,20</b>	<b>23,20</b>	<b>23,20</b>

<b>CONTROLE DO VALOR REFERENTE AO PERCENTUAL MÍNIMO NÃO CUMPRIDO EM EXERCÍCIOS ANTERIORES PARA FINS DE APLICAÇÃO DOS RECURSOS VINCULADOS CONFORME ARTIGOS 25 E 26 DA LC 141/2012</b>	<b>Saldo Inicial (no exercício atual) (h)</b>	<b>Despesas Custeadas no Exercício de Referência</b>			<b>Saldo Final (não aplicado) (l) = (h - (i ou j))</b>
		<b>Empenhadas (i)</b>	<b>Liquidadas (j)</b>	<b>Pagas (k)</b>	
Diferença de limite não cumprido em 2019	0	0	0	0	0
Diferença de limite não cumprido em 2018	0	0	0	0	0
Diferença de limite não cumprido em exercícios anteriores	0	0	0	0	0
<b>TOTAL DA DIFERENÇA DE LIMITE NÃO CUMPRIDO EM EXERCÍCIOS ANTERIORES (XX)</b>	<b>0</b>	<b>0</b>	<b>0</b>	<b>0</b>	<b>0</b>

EXERCÍCIO DO EMPENHOS	Valor Mínimo para aplicação em ASPS (m)	Valor aplicado em ASPS no exercício (n)	Valor aplicado além do limite mínimo (o) = (n - m), se < 0, então (o) = 0	Total inscrito em RP no exercício (p)	RPNP Inscritos Indevidamente no Exercício sem Disponibilidade Financeira q = (XIII d)	Valor inscrito em RP considerado no Limite (r) = (p - (o + q)) se < 0, então (r) = (0)	Total de RP pagos (s)	Total de RP a pagar (t)	Total de RP cancelados ou prescritos (u)	Diferença entre o valor aplicado além do limite e o total de RP cancelados (v) = ((o + q) - u)
Empenhos de 2020	474.679.896,26	734.455.562,59	259.775.666,33	8.060,88	0	0	0	8.060,88	0	259.775.666,33
Empenhos de 2019	637.746.180,88	639.054.771,66	1.308.590,78	0	0	0	0	0	0	1.308.590,78
Empenhos de 2018	606.240.870,05	606.301.809,75	60.939,70	0	0	0	0	0	0	60.939,70
Empenhos de 2017	447.345.199,88	557.038.068,18	109.692.868,30	0	0	0	0	0	0	109.692.868,30
Empenhos de 2016	439.345.638,29	496.165.588,09	56.819.949,80	0	0	0	0	0	0	56.819.949,80
Empenhos de 2015	418.286.873,99	471.878.305,78	53.591.431,79	0	0	0	0	0	0	53.591.431,79
Empenhos de 2014	409.952.423,71	419.112.837,69	9.160.413,98	0	1.412.798,66	0	0	0	0	10.573.212,64
Empenhos de 2013	369.067.146,16	399.551.977,60	30.484.831,44	0	0	0	0	0	0	30.484.831,44

TOTAL DOS RESTOS A PAGAR CANCELADOS OU PRESCRITOS ATÉ O FINAL DO EXERCÍCIO ATUAL QUE AFETARAM O CUMPRIMENTO DO LIMITE (XXI) (soma dos saldos negativos da coluna "r")	0
TOTAL DOS RESTOS A PAGAR CANCELADOS OU PRESCRITOS ATÉ O FINAL DO EXERCÍCIO ANTERIOR QUE AFETARAM O CUMPRIMENTO DO LIMITE (XXII) (valor informado no demonstrativo do exercício anterior)	0
TOTAL DOS RESTOS A PAGAR CANCELADOS OU PRESCRITOS NO EXERCÍCIO ATUAL QUE AFETARAM O CUMPRIMENTO DO LIMITE (XXIII) = (XXI - XVII) (Artigo 24 § 1º e 2º da LC 141/2012)	0

CONTROLE DE RESTOS A PAGAR CANCELADOS OU PRESCRITOS CONSIDERADOS PARA FINS DE APLICAÇÃO DA DISPONIBILIDADE DE CAIXA CONFORME ARTIGO 24§ 1º e 2º DA LC 141/2012	Saldo Inicial (w)	Despesas Custeadas no Exercício de Referência			Saldo Final (não aplicado)1 (aa) = (w - (x ou y))
		Empenhadas (x)	Liquidadas (y)	Pagas (z)	
Restos a pagar cancelados ou prescritos em 2020 a ser compensados (XXIV)	0	0	0	0	0
Restos a pagar cancelados ou prescritos em 2019 a ser compensados (XXV)	0	0	0	0	0
Restos a pagar cancelados ou prescritos em exercícios anteriores a serem compensados (XXVI)	0	0	0	0	0
<b>TOTAL DE RESTOS A PAGAR CANCELADOS OU PRESCRITOS A COMPENSAR (XXVII)</b>	<b>0</b>	<b>0</b>	<b>0</b>	<b>0</b>	<b>0</b>

RECEITAS ADICIONAIS PARA O FINANCIAMENTO DA SAÚDE NÃO COMPUTADAS NO CÁLCULO DO MÍNIMO	PREVISÃO INICIAL	PREVISÃO ATUALIZADA (a)	RECEITAS REALIZADAS	
			Até o Bimestre (b)	% (b/a) x 100
RECEITAS DE TRANSFERÊNCIAS PARA A SAÚDE (XXVIII)	460.900.000,00	611.320.488,37	601.093.128,73	98,33
Provenientes da União	460.700.000,00	586.120.488,37	573.107.808,68	97,78
Provenientes dos Estados	200.000,00	25.200.000,00	27.985.320,05	111,05
Provenientes de Outros Municípios	0	0	0	0
RECEITA DE OPERAÇÕES DE CRÉDITO INTERNAS E EXTERNAS VINCULADAS A SAÚDE (XXIX)	22.000.000,00	237.500.000,00	23.146.586,33	9,75
OUTRAS RECEITAS (XXX)	8.891.000,00	8.891.000,00	14.547.776,34	163,62
<b>TOTAL RECEITAS ADICIONAIS PARA FINANCIAMENTO DA SAÚDE (XXXI) = (XXVIII + XXIX + XXX)</b>	<b>491.791.000,00</b>	<b>857.711.488,37</b>	<b>638.787.491,40</b>	<b>74,48</b>

DESPESAS COM SAUDE POR SUBFUNÇÕES E CATEGORIA ECONÔMICA NÃO COMPUTADAS NO CÁLCULO DO MÍNIMO	DOTAÇÃO INICIAL	DOTAÇÃO ATUALIZADA (c)	DESPESAS EMPENHADAS		DESPESAS LIQUIDADAS		DESPESAS PAGAS		Inscritas em Restos a Pagar não Processados (g)
			Até o bimestre (d)	% (d/c) x 100	Até o bimestre (e)	% (e/c) x 100	Até o bimestre (f)	% (f/c) x 100	
ATENÇÃO BÁSICA (XXXII)	87.351.000,00	324.022.083,30	225.552.513,11	69,61	225.552.513,11	69,61	225.551.445,35	69,61	0
Despesas Correntes	50.201.000,00	194.587.765,95	185.322.648,23	95,24	185.322.648,23	95,24	185.321.580,47	95,24	0
Despesas de Capital	37.150.000,00	129.434.317,35	40.229.864,88	31,08	40.229.864,88	31,08	40.229.864,88	31,08	0
ASSISTÊNCIA HOSPITALAR E AMBULATORIAL (XXXIII)	243.740.000,00	432.003.290,99	411.308.019,07	95,21	411.308.019,07	95,21	411.306.380,87	95,21	0
Despesas Correntes	240.890.000,00	417.931.421,18	405.649.059,08	97,06	405.649.059,08	97,06	405.647.420,88	97,06	0
Despesas de Capital	2.850.000,00	14.071.869,81	5.658.959,99	40,21	5.658.959,99	40,21	5.658.959,99	40,21	0
SUORTE PROFILÁTICO E TERAPÊUTICO (XXXIV)	30.310.000,00	54.139.866,15	46.652.827,80	86,17	46.652.827,80	86,17	46.648.484,80	86,16	0
Despesas Correntes	30.300.000,00	54.020.566,15	46.583.137,00	86,23	46.583.137,00	86,23	46.578.794,00	86,22	0
Despesas de Capital	10.000,00	119.300,00	69.690,80	58,42	69.690,80	58,42	69.690,80	58,42	0
VIGILÂNCIA SANITÁRIA (XXXV)	3.300.000,00	3.200.000,00	2.495.148,73	77,97	2.495.148,73	77,97	2.494.193,48	77,94	0
Despesas Correntes	3.100.000,00	3.000.000,00	2.495.148,73	83,17	2.495.148,73	83,17	2.494.193,48	83,14	0
Despesas de Capital	200.000,00	200.000,00	0	0	0	0	0	0	0
VIGILÂNCIA EPIDEMIOLÓGICA (XXXVI)	12.820.000,00	41.695.286,35	26.478.985,69	63,51	26.478.985,69	63,51	26.467.000,06	63,48	0
Despesas Correntes	12.500.000,00	37.843.761,35	26.417.460,69	69,81	26.417.460,69	69,81	26.405.475,06	69,77	0
Despesas de Capital	320.000,00	3.851.525,00	61.525,00	1,60	61.525,00	1,60	61.525,00	1,60	0
ALIMENTAÇÃO E NUTRIÇÃO (XXXVII)	0	0	0	0	0	0	0	0	0
Despesas Correntes	0	0	0	0	0	0	0	0	0
Despesas de Capital	0	0	0	0	0	0	0	0	0
OUTRAS SUBFUNÇÕES (XXXVIII)	188.396.500,00	162.281.437,55	135.193.809,64	83,31	135.193.809,64	83,31	135.154.043,60	83,28	0
Despesas Correntes	177.396.500,00	149.249.468,33	135.147.991,89	90,55	135.147.991,89	90,55	135.108.225,85	90,53	0
Despesas de Capital	11.000.000,00	13.031.969,22	45.817,75	0,35	45.817,75	0,35	45.817,75	0,35	0
TOTAL DAS DESPESAS NÃO COMPUTADAS NO CÁLCULO DO MÍNIMO (XXXIX) = (XXXII + XXXIII + XXXIV + XXXV + XXXVI + XXXVII + XXXVIII)	565.917.500,00	1.017.341.964,34	847.681.304,04	83,32	847.681.304,04	83,32	847.621.548,16	83,32	0

DESPESAS TOTAIS COM SAÚDE EXECUTADAS COM COM RECURSOS PRÓPRIOS E COM RECURSOS TRANSFERIDOS DE OUTROS ENTES	DOTAÇÃO INICIAL	DOTAÇÃO ATUALIZADA (c)	DESPESAS EMPENHADAS		DESPESAS LIQUIDADAS		DESPESAS PAGAS		Inscritas em Restos a Pagar não Processados (g)
			Até o bimestre (d)	% (d/c) x 100	Até o bimestre (e)	% (e/c) x 100	Até o bimestre (f)	% (f/c) x 100	
ATENÇÃO BÁSICA (XL) = (IV + XXXII)	591.744.900,00	783.882.605,15	645.513.704,96	82,35	645.513.704,96	82,35	645.512.637,20	82,35	0
ASSISTÊNCIA HOSPITALAR E AMBULATORIAL (XLI) = (V + XXXIII)	270.900.000,00	675.856.348,60	552.645.727,98	81,77	552.645.727,98	81,77	552.636.190,90	81,77	0
SUORTE PROFILÁTICO E TERAPÊUTICO (XLII) = (VI + XXXIV)	35.310.000,00	137.626.211,49	89.420.417,90	64,97	89.420.417,90	64,97	89.416.074,90	64,97	0
VIGILÂNCIA SANITÁRIA (XLIII) = (VII + XXXV)	3.300.000,00	3.200.000,00	2.495.148,73	77,97	2.495.148,73	77,97	2.494.193,48	77,94	0
VIGILÂNCIA EPIDEMIOLÓGICA (XLIV) = (VIII + XXXVI)	12.845.000,00	61.350.286,35	45.130.444,66	73,56	45.130.444,66	73,56	45.118.459,03	73,54	0
ALIMENTAÇÃO E NUTRIÇÃO (XLV) = (XIX + XXXVII)	0	0	0	0	0	0	0	0	0
OUTRAS SUBFUNÇÕES (XLVI) = (X + XXXVIII)	281.155.600,00	287.162.094,66	246.931.422,40	85,99	246.931.422,40	85,99	246.891.494,36	85,98	0
TOTAL DAS DESPESAS COM SAÚDE (XLVII) = (XI + XXXIX)	1.195.255.500,00	1.949.077.546,25	1.582.136.866,63	81,17	1.582.136.866,63	81,17	1.582.069.049,87	81,17	0
(-) Despesas executadas com recursos provenientes das transferências de recursos de outros entes3	542.516.500,00	988.779.282,72	824.739.219,35	83,41	824.739.219,35	83,41	824.679.463,47	83,40	0
<b>TOTAL DAS DESPESAS EXECUTADAS COM RECURSOS PRÓPRIOS (XLVIII)</b>	<b>652.739.000,00</b>	<b>960.298.263,53</b>	<b>757.397.647,28</b>	<b>78,87</b>	<b>757.397.647,28</b>	<b>78,87</b>	<b>757.389.586,40</b>	<b>78,87</b>	<b>0</b>

FONTE: SIOPS, data da emissão: 16/03/2021.

## **Análises e Considerações sobre Execução Orçamentária**

A Constituição Federal de 1988, no § 2º, do artigo 198, determina que os entes federados - União, Estados, Distrito Federal e Municípios – deverão anualmente aplicar um mínimo de recursos públicos em ações e serviços de saúde, que estão delimitados no artigo 77, do Ato das Disposições Constitucionais Transitórias – ADCT.

Além da CF de 88 e dos ADCT, outras legislações regulamentam os recursos públicos para a saúde, como por exemplo, o disposto no artigo 25, § 1º, inciso IV, alínea b, da LRF, que coloca como condição para o recebimento de Transferências Voluntárias por parte do ente da Federação, o cumprimento dos limites constitucionais relativos à educação e à saúde; e a Lei Complementar nº 141/2012, os artigos 5º, 6º, 7º e 8º que tratam do limite constitucional de recursos a serem aplicados na área da saúde, que deve ser o mínimo de 15%.

O Relatório Resumido de Execução Orçamentária - RREO de 2020 foi publicado pelo SIOPS (Sistema de Orçamentos Públicos da Saúde), apresentando o demonstrativo de receitas e despesas com ações e serviços públicos de saúde, orçamento fiscal e seguridade social.

O Demonstrativo das **Receitas e Despesas** com ações e serviços públicos de saúde é composto pelas **RECEITAS**: para apuração da aplicação em ações e serviços públicos (receitas de impostos líquidas e receitas de transferências constitucionais e legais) e, as receitas adicionais para financiamento da saúde; as **DESPESAS** com saúde por grupo de natureza da despesa (despesas corrente e de capital), as despesas com saúde não computadas e as despesas por subfunção, as quais contemplam toda a rede de atenção à saúde.

Esse demonstrativo deve ser apresentado, tendo em vista a necessidade de apuração devido ao disposto no § 2º, do artigo 198, da Constituição Federal, o qual determina que a União, os Estados, o Distrito Federal e os Municípios terão, anualmente, aplicações mínimas de recursos públicos em ações e serviços públicos de saúde. Os limites mínimos estão estabelecidos no artigo 77, do Ato das Disposições Constitucionais Transitórias – ADCT. Também constitui fator determinante para a elaboração do demonstrativo, o disposto no artigo 25, § 1º, inciso IV, alínea b, da LRF, que coloca como condição para o recebimento de Transferências Voluntárias por parte do ente da Federação, o cumprimento dos limites constitucionais relativos à educação e à saúde. Conforme disposto na Lei Complementar nº 141/2012, os artigos 5º, 6º, 7º e 8º tratam do limite constitucional de recursos a serem aplicados na área da saúde, que é de **15%**, no mínimo. Referente a este percentual o município alcançou **23,20%** de receita aplicada em saúde.

Da análise orçamentária 2020 pode-se observar que as receitas advindas da arrecadação de impostos e das transferências de recursos constitucionais e legais oriundas do nível federal e estadual alcançaram **98,76%**. Quando comparada ao mesmo período de 2019, que fora **113,46%**, observamos uma redução na arrecadação de 14,7%, podendo ser explicada pelo ano atípico de 2020, por conta da pandemia do COVID-19. As transferências advindas do nível federal e estadual seguiram a sistemática previsível.



A utilização da receita própria total para apuração do percentual mínimo aplicado com ações e serviços de saúde foi de **R\$ 3.164.532.641,77 (realizada)**, que é o somatório das Receita de impostos líquida + Receitas de transferências constitucionais legais. A receita de impostos líquida realizada (arrecadada) pelo município foi de **R\$ 1.506.342.288,62**. A maior fonte de arrecadação própria foi o **ISS resultante do Imposto sobre serviços de qualquer natureza** com o montante de **R\$ 820.672.370,75**, seguido do **IPTU resultado do Imposto Predial Territorial Urbano, no valor de R\$ 503.722.267,07**. Já a maior fonte de recursos de transferências constitucionais e legais é oriunda do **Estado com a Cota-parte do ICMS** num montante de **R\$ 797.696.809,33**. Em segundo lugar é a **Cota-parte do FPM**, oriunda do município, no valor de **R\$ 468.977.329,47**, seguido da **Cota-parte do IPVA, oriunda do Estado**, no montante de **R\$ 237.077.963,26**.

O total das despesas executadas (liquidadas) com saúde pelo município foi de **R\$1.582.136.866,63**, sendo **R\$757.397.647,28** com recursos próprios e, de **R\$824.739.219,35** com outras fontes de recursos.

## 9. Auditorias

Para atender ao inciso II do Art.36 da Lei Complementar nº 141, de 13 de janeiro de 2012, apresenta-se a seguir as informações sobre as auditorias realizadas, no em de 2020, e suas recomendações.

A Auditoria é um instrumento de qualificação da gestão que visa fortalecer o SUS, por meio de recomendações e orientações ao auditado, com vista à garantia do acesso e à qualidade da atenção à saúde oferecida aos cidadãos. Buscando-se a excelência em aspectos técnicos, administrativos, éticos e legais (BRASIL,2017).

O compromisso da auditoria para o fortalecimento da gestão fundamenta-se na orientação ao gestor quanto à aplicação eficiente do orçamento da saúde, o qual deve refletir na melhoria dos indicadores epidemiológicos e de bem-estar social, no acesso e na humanização dos serviços (BRASIL,2017).

É importante ressaltar que em 2020, em decorrência da pandemia foi necessário estabelecer um protocolo para o enfrentamento ao COVID-19, seguindo as recomendações do isolamento social e da readequação das ações e dos serviços municipal e estadual de saúde. Neste sentido, houve a suspensão temporária da programação anual implicando na redução dos processos de auditorias.

Os quadros abaixo demonstram as auditorias remanescentes do último quadrimestre de 2019, às quais foram concluídas no primeiro quadrimestre de 2020.

**Quadro 1: Atividades realizadas de acordo com a área temática, realizadas no primeiro quadrimestre 2020.**

ATIVIDADES	ÁREA TEMÁTICA	Nº DA ATIVIDADE	QUANTITATIVO
AUDITORIAS PROGRAMADAS 1º QUADRIMESTRE 2020	Assistência Ambulatorial	199	01
	Assistência Hospitalar	-	-
AUDITORIAS 2º QUADRIMESTRE 2020	<b>NÃO FORAM REALIZADAS AUDITORIAS</b>		
AUDITORIAS 3º QUADRIMESTRE 2020	Assistência Hospitalar	200, 201	02
AUDITORIAS PROGRAMADAS NO 3º QUADRIMESTRE 2019	Assistência Hospitalar	193, 194, 197	03
	Assistência Ambulatorial	195, 196	02
	Assistência Ambulatorial Denúncia	198	01
Reunião do Comitê de Auditoria do SUS- PE -CASUSPE	Reunião bimensais com os componentes do Sistema Nacional de Auditoria-SNA das esferas Federal, Estadual e Municipal, com diversos temas direcionados a auditoria.	Reunião realizada em 11/02/2020 A reunião de abril foi cancelada em virtude da pandemia do coronavírus	01
RELATÓRIO DE CREDENCIAMENTO*	Reabilitação/ Fisioterapia	Processo nº 002/2014 e Processo nº 032/2014	02
<b>TOTAL</b>	-	-	<b>12</b>

\* A Auditoria Assistencial SUS/Recife realiza atividade de credenciamento conforme Portaria GAB/SS/PCR nº 139/2011, tendo no 1º quadrimestre do ano em curso realizado Relatório de Credenciamento em prestadores de serviço de Reabilitação, no âmbito da rede complementar de saúde. Foram ainda realizadas aulas mensais sobre as atividades da auditoria para os doutorandos da UFPE, e Residentes da Prefeitura da Cidade do Recife – PCR.

Quadro 2: Recomendações

Nº do Processo	Demandante	Órgão Responsável pela Auditoria	Unidade Auditada	Finalidade	Status
193	GGRS	GAA	US 165 MATERNIDADE PROFESSOR BANDEIRA FILHO	Realizar Auditoria na unidade, finalidade de verificar o faturamento da produção hospitalar SUS/Recife da competência março/2019.	Concluído
Recomendações	<ul style="list-style-type: none"> <li>- Adequar o cadastro de leitos no CNES aos que efetivamente estão ativos e, estabelecer estratégias gerenciais que atinjam um faturamento hospitalar de AIH em pelo menos 80% de sua capacidade instalada;</li> <li>- Realizar capacitação e pactuação com a equipe médica sobre a importância do preenchimento correto dos Procedimentos realizados, socializando os códigos dos procedimentos SUS utilizados pela unidade para o efetivo faturamento hospitalar;</li> <li>- Providenciar a cobrança correta do quantitativo de diárias de acompanhante ocorridas no período da internação, otimizando assim o faturamento hospitalar;</li> <li>- Providenciar a cobrança correta do procedimento Determinação direta e reversa de grupo ABO cód. 020212002-3, otimizando assim o faturamento hospitalar;</li> <li>- Providenciar a cobrança correta dos procedimentos registrados em prontuário;</li> <li>- Providenciar a correta cobrança do procedimento cód.08.01.01.004-7 INCENTIVO AO REGISTRO CIVIL DE NASCIMENTO nos espelhos das AIH;</li> <li>- Providenciar a correta cobrança do período de internação do RN;</li> <li>- Providenciar a correta cobrança do procedimento Primeira consulta de pediatria ao recém-nascido - cód. 03.01.01.014-5;</li> <li>- Garantir que no prontuário esteja contida a ficha de anestesia devidamente preenchida quando na realização de procedimentos cirúrgicos que exija anestesia.</li> </ul>				
Encaminhamentos	Envio do relatório para a Gerente Geral de Atenção Integral à Saúde e a unidade para ciência e cumprimento das recomendações.				

Nº do Processo	Demandante	Órgão Responsável pela Auditoria	Unidade Auditada	Finalidade	Status
194	GGRS	GAA	US 163 HOSPITAL DE PEDIATRIA HELENA MOURA	Realizar Auditoria na unidade, finalidade de verificar o faturamento da produção hospitalar SUS/Recife da competência março/2019	Concluído
Recomendações	<ul style="list-style-type: none"> <li>- Atualizar o CNES, com o cadastro de toda a equipe profissional da unidade;</li> <li>- Implementar as medidas elencadas e buscar junto as instâncias responsáveis as efetivas ações saneadoras para a melhoria do processo de trabalho da unidade;</li> <li>- Realizar a cobrança do procedimento cód. 080201002-4 DIÁRIA DE ACOMPANHANTE CRIANÇA/ADOLESCENTE C/PERNOITE;</li> <li>- Realizar a cobrança do procedimento código 08.02.01.019.9 DIÁRIA DE PERMANÊNCIA A MAIOR nas AIHs em que o período de internação do paciente ultrapasse o dobro da média de permanência prevista na tabela de procedimentos;</li> <li>- Sistematizar estratégias de gestão que possam monitorar os processos de trabalho, otimizando a cobrança adequada dos procedimentos, bem como a tomada de decisões gerenciais quanto às falhas do sistema de faturamento hospitalar.</li> </ul>				
Encaminhamentos	Envio do relatório para a Gerente Geral de Atenção Integral à Saúde e a unidade para ciência e cumprimento das recomendações.				

Nº do Processo	Demandante	Órgão Responsável pela Auditoria	Unidade Auditada	Finalidade	Status
195	GGRS	GAA	US 165 AMBULATÓRIO UNIDADE MISTA PROFESSOR BANDEIRA FILHO	Realizar Auditoria na unidade, finalidade de detectar se há falhas no processo de faturamento dos exames de ultrassonografia realizados durante o mês de março do corrente ano	Concluído
Recomendações	<ul style="list-style-type: none"> <li>- Monitorar os processos de trabalho, otimizando a cobrança adequada dos procedimentos, bem como a tomada de decisões gerenciais quanto a atualização do sistema para evitar falhas no faturamento;</li> <li>- Providenciar maior vigilância no faturamento, garantindo a fidedignidade entre os registros contidos no BDA e os dados apresentados no SAI;</li> <li>- Promover ações para a necessidade de que os profissionais adéquem a seu atendimento aos necessários para melhoria do acesso dos usuários ao serviço;</li> <li>- Sistematizar estratégias de gestão que possam monitorar os processos de trabalho, otimizando a capacidade instalada com a tomada de decisões gerenciais, que garantam o cumprimento dos horários e a produção do serviço dos respectivos profissionais;</li> <li>- Manter disponível a documentação e registros que constam as manutenções preventivas e corretivas realizadas nos equipamentos e instrumentos;</li> <li>- Sistematizar estratégias de gestão que possam monitorar a qualidade da internet de modo a minimizar possíveis interferências na exportação do faturamento dos atendimentos prestados aos usuários pela unidade.</li> </ul>				
Encaminhamentos	Envio do relatório para a Gerente Geral de Atenção Integral à Saúde e a unidade para ciência e cumprimento das recomendações.				

Nº do Processo	Demandante	Órgão Responsável pela Auditoria	Unidade Auditada	Finalidade	Status
196	GGRS	GAA	US 167 MATERNIDADE Profª. BARROS LIMA	Realizar Auditoria na unidade, finalidade de detectar se há falhas no processo de faturamento dos exames de ultrassonografia realizados durante o mês de março do corrente ano.	Concluído
Recomendações	<ul style="list-style-type: none"> <li>- Manter o monitoramento dos processos de trabalho, assim como a quantidade de vagas disponibilizadas, otimizando a cobrança adequada dos procedimentos, bem como a tomada de decisões gerenciais quanto as falhas do sistema de faturamento;</li> <li>- Garantir que todos os procedimentos ambulatoriais realizados sejam registrados de forma legível, organizados e acessíveis para o controle, avaliação e auditoria;</li> <li>- Providenciar maior vigilância no faturamento, garantindo a fidedignidade entre os registros contidos no BDA e o quantitativo apresentado no SAI;</li> <li>- Manter maior controle do processo de trabalho, referente à confirmação dos exames agendados no SISREG;</li> <li>- Que o auditado estabeleça estratégias junto à gestão para que a demanda da unidade seja contemplada;</li> <li>- Que o auditado providencie estratégias para a regularização dos contratos com as empresas responsáveis para a manutenção preventiva e corretiva dos equipamentos.</li> </ul>				
Encaminhamentos	Envio do relatório para a Gerente Geral de Atenção Integral à Saúde e a unidade para ciência e cumprimento das recomendações.				

Nº do Processo	Demandante	Órgão Responsável pela Auditoria	Unidade Auditada	Finalidade	Status
197	GGRS	GAA	US 115 HOSPITAL GERAL DE AREIAS (UNIDADE PEDIÁTRICA M <sup>ª</sup> CRAVO GAMA)	Realizar Auditoria na unidade, finalidade de verificar o faturamento da produção hospitalar SUS/Recife referente aos internamentos em leitos pediátricos na competência março/2019	Concluído
Recomendações	Embora o auditado tenha apresentado medidas saneadoras para as não conformidades, faz-se necessário a adoção de ações de Educação Permanente voltadas a otimização da cobrança adequada dos procedimentos, mantendo o compromisso com a melhoria da qualidade no processo de trabalho e do faturamento hospitalar.				
Encaminhamentos	Envio do relatório para a Gerente Geral de Atenção Integral à Saúde e a unidade para ciência e cumprimento das recomendações				

Nº do Processo	Demandante	Órgão Responsável pela Auditoria	Unidade Auditada	Finalidade	Status
199	GGRS	GAA	US 153 POLICLÍNICA E MATERNIDADE ARNALDO MARQUES	Realizar Auditoria na unidade, finalidade de detectar se há falhas no processo de faturamento dos exames de ultrassonografia realizados durante o mês de março do corrente ano.	Andamento
Recomendações	—				
Encaminhamentos	A auditoria ainda está em execução e em construção do relatório final				

Nº do Processo	Demandante	Órgão Responsável pela Auditoria	Unidade Auditada	Finalidade	Status
198	GGRS	GAA	US 165 MATERNIDADE BANDEIRA FILHO	Averiguar se há fraude ou burla no processo de agendamento de marcação de consultas.	Concluída
Recomendações	- Estabelecer estratégias de controle interno, com indicadores estatísticos que qualifiquem os atendimentos realizados no ambulatório. - IMPROCEDÊNCIA da denúncia.				
Encaminhamentos	Envio do relatório para a Gerente Geral de Atenção Integral à Saúde, a unidade para ciência e cumprimento das recomendações e Ministério Público do Estado de Pernambuco.				

No primeiro quadrimestre de 2020, foi instaurada 01(uma) auditoria programada. Neste período foram concluídas 06 (seis) auditorias do 3º quadrimestre de 2019 (nº 193, 194, 195, 196, 197 e 198). A Auditoria nº 199 está aguardando relatório final, ainda em referência as pendências decorrentes do período de pandemia.

Foi dado ênfase a reestruturação do processo de trabalho, por meio da implantação da matriz de auditoria, de acordo com a metodologia de trabalho dos demais componentes da auditoria, no nível federal e estadual.

O método da matriz é um instrumento, cujo objetivo é a padronização dos relatórios de auditoria, instituído a partir de uma qualificação do DENASUS com o TCU e os demais componentes do SNA. Dessa forma, concentrou-se na elaboração da matriz de coleta e análise de informações em auditoria.

No período de setembro a dezembro foram instaurados dois processos de auditorias (nº 200, 201), com a demanda de realizar auditoria programada na Contratualização com Hospitais Filantrópicos, tendo por tarefa analisar o cumprimento das normas contratuais e execução das metas qualitativas e quantitativas discriminadas nos eixos de assistência, gestão, avaliação, ensino e pesquisa do Plano Operativo Assistencial- POA, no período referente ao exercício de 2019. No quadro abaixo, encontram-se descritas as informações das auditorias instauradas nesse período:

Nº do Processo	Demandante	Órgão Responsável pela Auditoria	Unidade Auditada	Finalidade	Status
200	GGRS	GAA	Hospital Evangélico	Realizar auditoria programada no Hospital Evangélico	Andamento
Recomendações		-----			
Encaminhamentos		Auditoria em fase de execução			

Nº do Processo	Demandante	Órgão Responsável pela Auditoria	Unidade Auditada	Finalidade	Status
201	GGRS	GAA	Fundação Manoel da Silva Almeida Hospital Maria Lucinda	Realizar auditoria programada no Hospital Maria Lucinda	Andamento
Recomendações		-----			
Encaminhamentos		Auditoria em fase de execução			

### **Considerações gerais Auditorias**

O ano de 2020, foi um período atípico vivenciado durante a pandemia do Coronavírus, onde a equipe de auditoria integrou-se nas atividades dos demais setores da SESAU, desenvolvendo um trabalho voltado às necessidades da assistência. Dessa forma, contribuiu-se com a Central de Monitoramento dos leitos municipais da Covid19; com a elaboração dos dados estatísticos da Central de Monitoramento dos leitos municipais da Covid-19; com o Programa Atende em Casa e com a Vigilância Epidemiológica.

Quando da publicação do novo Decreto n.º 33811 de 17 de julho de 2020, teve-se o retorno de forma programada da metade da equipe funcionando no setor da auditoria e os demais no trabalho remoto. Atualmente, tem-se um processo de auditoria em andamento, aguardando subsídios para sua total execução e, outro no prazo legal de apresentação do amplo direito de defesa, ao relatório preliminar.

## **Análises e Considerações Gerais**

A Secretaria de Saúde do Recife, em conjunto com todas as áreas que a compõem, elaborou o Relatório Anual de Gestão 2020 (RAG 2020), compartilhando os esforços envidados, com o objetivo de alcance das ações/metasp elencadas no Plano Municipal de Saúde (PMS 2018-2021) e na Programação Anual de Saúde (PAS 2020). A análise desse documento demonstra o empenho das equipes na observação e cumprimento das metas pactuadas na Programação do ano de 2020, o que resultou no alcance de 53% das metas realizadas.

Cabe ressaltar, também, que mesmo com a restrição de recursos orçamentários e com a pandemia da COVID-19, o município permanece ultrapassando o percentual de aplicação mínimo de recursos para a saúde, que no 5º bimestre foi em torno de 24% que atende a exigência da Lei 141/2012, que preconiza que seja aplicado no mínimo 15% da receita própria do município.

Além do que foi dito em todo o relatório, destacamos algumas importantes ações que foram realizadas no ano:

- Inaugurações de 03 Upinhas (Rio da Prata, Vila Arraes e Nossa Senhora do Pilar), totalizando 16 Upinhas entregues;
- Requalificações importantes para a rede Recife entregues, tais como: Maternidade Professor Barros Lima, a USF Vila Boa Vista, a USF Fernando Figueira/ Pantanal, Centro de Saúde PAM Ceasa;
- Implantação do 15º Espaço do Programa Mãe Coruja em Chão de Estrelas, beneficiando mulheres e crianças;
- Lançamento do aplicativo web, Atende em casa – Covid 19 ([www.atendeemcasa.pe.gov.br](http://www.atendeemcasa.pe.gov.br)), no qual a população é orientada, se necessário, uma vídeo chamada (teleorientação) com enfermeiros ou médicos. E ainda, apoio emocional e marcação online do teste de COVID-19;
- Realização de concurso público e chamamento de 4.183 profissionais da linha direta e de apoio (contratados e aprovados no concurso);
- Inauguração do Hospital Eduardo Campos da Pessoa Idosa, no dia internacional e nacional da pessoa idosa, 01 de outubro de 2020, com a abertura de 80 novos leitos para COVID-19;
- Realização da 6ª semana do bebê do Recife inova com programação totalmente digital;
- Entrega de mais de 100 smartphones aos inspetores da Vigilância Sanitária e 150 tablets aos profissionais da PAC;
- A Campanha Nacional de Vacinação, contra a Gripe;
- 6ª SEMANA DO BEBÊ DO RECIFE com programação totalmente digital.
- Esse presente relatório reitera o compromisso da Prefeitura do Recife no investimento com a área da saúde, demonstrando através de dados e informações estratégicas, o seu objetivo de qualificar a rede de atenção e ofertar o cuidado de qualidade para sua



população. Além disso, ao dar publicidade a essas informações, contribui para o fortalecimento do exercício do controle social com uma gestão democrática e participativa.

***Ações de Enfrentamento à COVID-19***

***2020***

O Coronavírus é uma família de vírus que podem causar infecções respiratórias. Os primeiros coronavírus humanos foram isolados pela primeira vez em 1937. No entanto, foi em 1965 que o vírus foi descrito como coronavírus, em decorrência do perfil na microscopia, parecendo uma coroa. Alguns coronavírus podem causar doenças graves com impacto importante em termos de saúde pública, como a Síndrome Respiratória Aguda Grave (SARS), identificada em 2002, e a Síndrome Respiratória do Oriente Médio (MERS), identificada em 2012.

Em 31 de dezembro de 2019, o escritório da Organização Mundial de Saúde (OMS) na China foi informado sobre casos de pneumonia de etiologia desconhecida, detectados na cidade de Wuhan, província de Hubei, na China. Em 7 de janeiro de 2020, foi identificado e caracterizado que o agente etiológico, até então desconhecido, tratava-se de uma nova espécie de Coronavírus, denominado SARS-CoV-2, que provoca a doença chamada COVID-19.

A partir desse cenário, em 30 de janeiro de 2020, a OMS declarou Emergência de Saúde Pública de Importância Internacional (ESPII) e o Brasil, em 03 de fevereiro de 2020, declara Emergência em Saúde Pública de importância Nacional (ESPIN) em decorrência da Infecção Humana pelo novo Coronavírus (COVID-19), considerando a necessidade de respostas rápidas através da Portaria MS/GM Nº 188.

A Pandemia da COVID-19 foi declarada em 11 de março de 2020, uma vez que a epidemia se estendeu a níveis mundiais, ou seja, se espalhou por diversas regiões do planeta, atingindo mais de 210 países e regiões.

Desde então, as medidas adotadas pelo Sistema Único de Saúde (SUS) brasileiro vêm tomando como base as orientações da Organização Mundial de Saúde, sendo atualizadas sempre que necessário, de acordo com a evolução das evidências científicas publicadas em revistas especializadas, referentes à epidemia por esse novo Coronavírus.

A situação de casos no mundo é atualizada diariamente e se encontra disponível no endereço eletrônico: <https://covid19.who.int/>. No Brasil, as informações são atualizadas, também, diariamente e disponibilizadas através do endereço eletrônico: <https://covid.saude.gov.br/>.

No Brasil, em 25/02/20, foi confirmado o primeiro caso do COVID-19 no estado de São Paulo, em um brasileiro procedente da Itália.

Em 26 de fevereiro de 2020, foi notificado o primeiro caso suspeito do Recife. Desde então, o município confirmou os primeiros casos importados de COVID-19 em 12 de março, o primeiro de transmissão local em 14 de março e de transmissão comunitária em 17 de março de 2020. Referente ao boletim epidemiológico do novo Coronavírus nº 17 emitido em 17.01.21, o município apresenta 54.960 casos confirmados da COVID-19, sendo 44.873 casos leves da doença e 9.987 casos de SRAG e destes 2.825 óbitos. Também apresenta um total de 50.995 pacientes já recuperados da doença.

Diante desse cenário, desde a instalação do Comitê Municipal de Resposta Rápida à COVID-19 da Secretaria de Saúde e início de execução do Plano de Contingência em janeiro de 2020, uma série de ações foram adotadas pelo município para organização da rede de

atenção desde março de 2020, das estratégias de Vigilância em Saúde, da definição dos níveis de resposta e a estrutura de comando correspondente a ser configurada, em cada nível de gestão e atenção.

Considerando esse cenário epidemiológico, a rede de Atenção à Saúde do município foi sendo ampliada de maneira incisiva no primeiro quadrimestre de 2020, como forma de atender as necessidades de saúde de acordo com a Pandemia provocada pela COVID-19.

Uma das primeiras ações da gestão municipal, além da estruturação da rede e da edição de decretos com orientações para a população foi o reforço do quadro de pessoal, com a contratação de recursos humanos para atuar diretamente nos serviços de saúde, no enfrentamento ao coronavírus. Os Hospitais de Campanha realizaram mais de 20.000 atendimentos. Já na Atenção Básica, as **Unidades Provisórias Centralizados de Atenção Primária à Saúde - Recife (UPC-APS)** como referência à COVID-19, atenderem mais de 41 mil pessoas.

Também foi lançado o App #Atende em Casa e o Teleacolhimento, serviços desenvolvidos para avaliação de sintomas de gripe causados pela COVID-19, além do suporte em saúde mental para usuários e profissionais que estão com esses sintomas e apresentam essas demandas, através de profissionais de saúde que realizam atendimento online nos casos necessários. No período de 26 de março a 31 de dezembro, foram cadastrados 91.087 atendimentos, sendo realizados 32.150 teleorientações, e tendo como desfecho de 6.807 pacientes para ir à unidade básica de saúde, 3.501 manter o distanciamento social e 19.464 em isolamento domiciliar. Referente ao Teleacolhimento por psicólogo foi atendido 3.010 pacientes e 204 encaminhados para a Unidade de Saúde da Família.

Todo esse esforço significou um investimento de **R\$ 320.539.006,46** (Trezentos e vinte milhões, quinhentos e trinta e nove mil e seis reais e quarenta e seis centavos), considerando as despesas já liquidadas de todas as fontes. O total recebido pelo SUS para o enfrentamento da Covid-19 em 2020 foi de **R\$ 125.330.319,25** (Cento e vinte e cinco milhões, trezentos e trinta mil, trezentos e dezenove reais e vinte e cinco centavos).

As informações sobre compras e aquisições, podem ser conferidas no site do Portal da Transparência do Município, que vem sendo atualizado constantemente como forma de garantir a transparência e acesso a informações a todos(as) cidadãos(ãs) do município e outras pessoas interessadas.

É importante lembrar ainda, que da mesma forma que os leitos dos hospitais de campanha foram abertos gradativamente, à medida que chegaram os equipamentos e equipes necessárias para abertura dos serviços. Os mesmos foram sendo desmobilizados a partir de setembro, de acordo com a melhora de indicadores estratégicos e dados epidemiológicos e sanitários, monitorados e analisados pela equipe técnica da SESAU, com vistas a apoiar à tomada de decisão em relação às medidas pactuadas no Plano de Convivência municipal.

## **ANEXO – PROGRAMAÇÃO ANUAL DE SAÚDE 2020**

## APRESENTAÇÃO

A Programação Anual de Saúde (PAS) é um instrumento de gestão que operacionaliza os objetivos e metas expressos no Plano Municipal de Saúde e explicita as diretrizes do Programa PlanejaSUS do Ministério da Saúde, cujas diretrizes estão previstas na Lei 141 de 13 de janeiro de 2012 e na portaria nº 2.135, de 25 de setembro de 2013.

A PAS 2020 tem como propósito apontar o conjunto de ações que serão desenvolvidas durante o ano e que irão garantir os objetivos e as metas do Plano Municipal de Saúde 2018-2021, construído no âmbito da 13ª Conferência Municipal da Saúde, no período de 23 a 25 de outubro de 2017, com a participação de aproximadamente 662 pessoas.

Todo o processo de identificação e priorização de problemas, formulação das estratégias e definição de objetivos e metas foi amplamente discutido com as áreas técnicas da Secretaria, em consonância com as prioridades da gestão e com o PMS 2018-2021, levando em conta o diagnóstico situacional de saúde, as condições socio sanitárias, a estrutura atual do sistema de saúde, os resultados das pactuações dos indicadores de saúde entre diferentes instâncias governamentais, os recursos financeiros e as diretrizes da atual gestão da Secretaria de Saúde.

Secretaria de Saúde do Recife  
Secretaria Executiva de Planejamento, Monitoramento e Articulação Distrital  
Gerência de Planejamento

## Programação Anual de Saúde 2020

**Diretriz 01: Fortalecimento da atenção básica e aprimoramento das redes de atenção ampliando o acesso com qualidade e eficiência**

**Objetivo 1.1: Consolidar e aperfeiçoar o modelo de atenção básica à saúde com foco no acolhimento e humanização.**

PLANO MUNICIPAL		PROGRAMAÇÃO ANUAL DE SAÚDE					RELATÓRIO ANUAL DE GESTÃO			
DESCRIÇÃO DA META DO PMS 2018-2021	META DO QUADRIÊNIO (2018-2021)	AÇÕES DA PAS 2020	INDICADOR DE MONITORAMENTO	META ANUAL (2020)	LOA (PROGRAMA)	LOA (AÇÃO)	META ALCANÇADA	PERCENTUAL DE ALCANCE DA META	OBSERVAÇÃO (CONTEXTUALIZAÇÃO DO RESULTADO)	SITUAÇÃO DA AÇÃO
Manter a rede básica de saúde	100%	Manter a rede básica de saúde (ESF/ESB/ACS/UBT/PAC/PICS/CnRua/ENASF/PMMC)	Nº de programas/estratégias mantidos(as)	9	1237	2724	9	100%	Mantidos 09 Políticas/Programas Estratégicos (ESF/ESB/ACS/UBT/PAC/PICS/CnRua/ENASF/PMMC).	Realizado
Ampliar o número de Equipes de Saúde da Família, passando de 276 para 296	20	Ampliar o número de Equipes de Saúde da Família, passando de 281 para 286	Equipes ampliada	5	1237	2083	2	40%	Ampliação de 01 ESF Upinha Vila Arraes/DS IV e 01 ESF - Upinha Rio da Prata/DS VIII.	Médio Desempenho

PLANO MUNICIPAL		PROGRAMAÇÃO ANUAL DE SAÚDE					RELATÓRIO ANUAL DE GESTÃO			
DESCRIÇÃO DA META DO PMS 2018-2021	META DO QUADRIÊNIO (2018-2021)	AÇÕES DA PAS 2020	INDICADOR DE MONITORAMENTO	META ANUAL (2020)	LOA (PROGRAMA)	LOA (AÇÃO)	META ALCANÇADA	PERCENTUAL DE ALCANCE DA META	OBSERVAÇÃO (CONTEXUALIZAÇÃO DO RESULTADO)	SITUAÇÃO DA AÇÃO
Desenvolver curso de aperfeiçoamento do processo de trabalho para profissionais da AB (Médico, Enfermeiro, Dentista, Técnicos de enfermagem, ASB/TSB e Profissionais do NASF).	90% (934 profissionais de 1037)	Realizar o curso para 519 profissionais da AB	Profissionais da AB capacitados	519	1237	2083	1.523	293%	Capacitados 1523 profissionais, sendo, 582 profissionais/DSII, 373 profissionais/DS IV, 568 profissionais/DS VII, das equipes de SF, NASF, PAC, PICS, CnaRUA e ACS. Curso estruturado em Oficinas temáticas: Humanização, Território e diagnóstico, Organização da demanda programada, Organização da demanda espontânea e Sistema de Informação/RAG19. A conclusão de cada Ciclo se dá com a MOSTRA DISTRITAL para a apresentação de Planos de Intervenções ou Experiências Exitosas desenvolvidas no processo de trabalho das equipes participantes. O 4º Ciclo de Atualização da Atenção Básica à Saúde foi iniciado para os profissionais do DS II	Realizado



									<p>sendo interrompido após a realização da primeira Oficina de Humanização por conta da emergência em Saúde Pública desencadeada pela Pandemia do COVID 19. Retomada do Ciclo de Atualização da Atenção Básica para os Distritos Sanitário II, IV e VII de forma online em 06 de outubro de 2020 utilizando recursos da Plataforma da Escola de Saúde do Recife e do Ambiente Virtual de Aprendizagem (AVA). A Mostra Distrital do 4º Ciclo não foi realizada por motivo da Pandemia.</p>	
--	--	--	--	--	--	--	--	--	---	--

Continuação

PLANO MUNICIPAL		PROGRAMAÇÃO ANUAL DE SAÚDE					RELATÓRIO ANUAL DE GESTÃO			
DESCRIÇÃO DA META DO PMS 2018-2021	META DO QUADRIÊNIO (2018-2021)	AÇÕES DA PAS 2020	INDICADOR DE MONITORAMENTO	META ANUAL (2020)	LOA (PROGRAMA)	LOA (AÇÃO)	META ALCANÇADA	PERCENTUAL DE ALCANCE DA META	OBSERVAÇÃO (CONTEXTUALIZAÇÃO DO RESULTADO)	SITUAÇÃO DA AÇÃO
Monitorar e avaliar o processo de trabalho das ESF (Acolhimento, agenda padrão, trabalho integrado com NASF)	100%	Avaliar as equipes de AB a partir de instrumento (125 ESF)	% ESF monitoradas e avaliadas	45%	1237	2083	110,40%	245,33%	138 ESF. Monitoramento e avaliação dos planos de intervenções discutidos nos conteúdos trabalhados no ciclo, objetivando fomentar a importância Da discussão do processo de trabalho de forma contínua junto às equipes e estimular o trabalho em equipe, favorecendo a interação entre os profissionais das equipes de referência e os demais profissionais que compõem as equipes de apoio na Atenção Básica. Monitoramento e avaliação dos Planos de Intervenções foram interrompidos pela mudança no processo de trabalho das equipes influenciada pela Pandemia do COVID19.	Realizado

PLANO MUNICIPAL		PROGRAMAÇÃO ANUAL DE SAÚDE					RELATÓRIO ANUAL DE GESTÃO			
DESCRIÇÃO DA META DO PMS 2018-2021	META DO QUADRIÊNIO (2018-2021)	AÇÕES DA PAS 2020	INDICADOR DE MONITORAMENTO	META ANUAL (2020)	LOA (PROGRAMA)	LOA (AÇÃO)	META ALCANÇADA	PERCENTUAL DE ALCANCE DA META	OBSERVAÇÃO (CONTEXTUALIZAÇÃO DO RESULTADO)	SITUAÇÃO DA AÇÃO
Atualizar a territorialização das Equipes de atenção básica	100%	Realizar as etapas da territorialização (contagem, ajustes no território dos ACS e eSF) em 331 equipes de Atenção Básica (277 ESF e 54 EACS).	Equipes de Saúde da Família com processo de territorialização encerrado.	100%	1237	2083	83,70%	83,70%	A territorialização foi interrompida nas áreas adscritas da ESF e EACS por motivo da Pandemia de COVID 19. Mas encontra-se concluída nos Distritos I, III e V. Nos demais, o processo de territorialização está em andamento. Foram direcionados esforços para: a) as ações de enfrentamento à pandemia na organização e supervisão do processo de trabalho nas Unidades Provisórias Centralizadas; b) o suporte e adaptação das eSF às orientações sanitárias vigentes; c) o monitoramento dos casos de Síndrome Gripal no território com as equipes de Atenção Básica (eSF, eACS e NASF); d) vigilância do território	Alto Desempenho

									quanto ao quantitativo de casos confirmados por classificação de risco; e) acompanhamento do treinamento dos ACS para o uso do App Atende em casa; f) monitoramento do uso e do número de cadastros de cada ACS; g) monitoramento e discussão junto à eSF dos indicadores do Previne Brasil.	
--	--	--	--	--	--	--	--	--	--	--

Continuação

PLANO MUNICIPAL		PROGRAMAÇÃO ANUAL DE SAÚDE					RELATÓRIO ANUAL DE GESTÃO			
DESCRIÇÃO DA META DO PMS 2018-2021	META DO QUADRIÊNIO (2018-2021)	AÇÕES DA PAS 2020	INDICADOR DE MONITORAMENTO	META ANUAL (2020)	LOA (PROGRAMA)	LOA (AÇÃO)	META ALCANÇADA	PERCENTUAL DE ALCANCE DA META	OBSERVAÇÃO (CONTEXTUALIZAÇÃO DO RESULTADO)	SITUAÇÃO DA AÇÃO
Expansão das equipes da atenção básica vinculadas ao Programa Saúde na Escola para 151	55%	Expansão das equipes da atenção básica vinculadas ao Programa Saúde na Escola. (De 128 para 138 equipes)	% Equipes vinculadas ao PSE	50% (meta no DIGISUS - 10 esF)	1237	2083	0	0%	A adesão de novas equipes de saúde e escolas no âmbito/PSE ocorre de maneira bianual a nível/MS, desta forma, o próximo ciclo de adesão será em 2021.	Não se Aplica
Avaliação da antropometria, da pressão arterial, da saúde bucal e do calendário vacinal (de crianças até 5 anos) dos estudantes das escolas vinculadas ao PSE, anualmente, atingindo 25.885	100%	Avaliar os escolares dos equipamentos educacionais vinculados ao PSE, passado de 21.588 para 23.296)	% de escolares avaliados	90%	1237	2083	3%	3%	Foram avaliados 700 escolares. As atividades do PSE ocorreram em fevereiro e metade de março, pois devido a pandemia mundial de COVID-19 as escolas municipais de Recife, campo de atuação do PSE, estão fechadas, impossibilitando a execução do Programa. Desde então, foi verificado a carteira de vacinação sem a presença dos alunos (na data da entrega das cestas os pais levaram as carteiras de vacinação - creches).	Baixo Desempenho

PLANO MUNICIPAL		PROGRAMAÇÃO ANUAL DE SAÚDE					RELATÓRIO ANUAL DE GESTÃO			
DESCRIÇÃO DA META DO PMS 2018-2021	META DO QUADRIÊNIO (2018-2021)	AÇÕES DA PAS 2020	INDICADOR DE MONITORAMENTO	META ANUAL (2020)	LOA (PROGRAMA)	LOA (AÇÃO)	META ALCANÇADA	PERCENTUAL DE ALCANCE DA META	OBSERVAÇÃO (CONTEXTUALIZAÇÃO DO RESULTADO)	SITUAÇÃO DA AÇÃO
Realização de atividades de educação permanente para as Equipes de saúde e da educação vinculadas ao PSE	32	Realização de ações de educação em saúde pelas ESF e Equipamentos de Educação (escolas e creches) vinculadas ao PSE	Ações realizadas	330	1237	2083	68	21%	As atividades do PSE só ocorreram em fevereiro e metade de março, pois devido a pandemia mundial de COVID-19 as escolas municipais de Recife, campo de atuação do PSE, estão fechadas, impossibilitando a execução do Programa desde então. Nas atividades realizadas foram trabalhados temas como: orientações sobre a COVID-19, combate ao Aedes, orientação vacinal aos pais e responsáveis, práticas corporais e atividades físicas, Direito à Saúde, Importância da Saúde Bucal, Saúde Física e Emocional da Mulher, Racismo e Higiene Pessoal.	Baixo Desempenho

PLANO MUNICIPAL		PROGRAMAÇÃO ANUAL DE SAÚDE					RELATÓRIO ANUAL DE GESTÃO			
DESCRIÇÃO DA META DO PMS 2018-2021	META DO QUADRIÊNIO (2018-2021)	AÇÕES DA PAS 2020	INDICADOR DE MONITORAMENTO	META ANUAL (2020)	LOA (PROGRAMA)	LOA (AÇÃO)	META ALCANÇADA	PERCENTUAL DE ALCANCE DA META	OBSERVAÇÃO (CONTEXTUALIZAÇÃO DO RESULTADO)	SITUAÇÃO DA AÇÃO
Realização de atividades de educação permanente para as Equipes de Saúde e da educação vinculadas ao PSE	32	Realizar encontros de formação sobre os temas do PSE de acordo com a necessidade de cada território	Encontros realizados	28	1237	2083	5	18%	Devido a pandemia mundial de COVID-19, além das escolas estarem fechadas, não podendo ser realizada formação com os profissionais da educação, e os profissionais da saúde estão com a atenção voltada para o enfrentamento da doença. Nos encontros realizados foram trabalhados os seguintes temas: Vacinação HPV e Saúde Mental.	Baixo Desempenho
Ampliar o número de Equipes de Saúde Bucal, passando de 172 para 192.	20	Ampliar o número de Equipes de Saúde Bucal, passando de 179 para 184	Equipe implantada	5	1237	2083	3	60%	Ampliadas 03 novas ESB (1 ESB Pilar e 2 ESB Upinha Vila Arraes).	Médio Desempenho
Ampliar a cobertura da Primeira Consulta Odontológica Programática, passando de 6,44% para 8,29%.	12%	Ampliar a cobertura da Primeira Consulta Odontológica Programática, passando de 6,44 para 8,29%	Cobertura da Primeira Consulta Odontológica Programática	8,29%	1237	2083	0,73%	9%	Os atendimentos odontológicos eletivos foram suspensos por orientação do Ministério da Saúde, ANVISA e CRO-PE desde 16 de março de 2020, devido a pandemia.	Baixo Desempenho

PLANO MUNICIPAL		PROGRAMAÇÃO ANUAL DE SAÚDE					RELATÓRIO ANUAL DE GESTÃO			
DESCRIÇÃO DA META DO PMS 2018-2021	META DO QUADRIÊNIO (2018-2021)	AÇÕES DA PAS 2020	INDICADOR DE MONITORAMENTO	META ANUAL (2020)	LOA (PROGRAMA)	LOA (AÇÃO)	META ALCANÇADA	PERCENTUAL DE ALCANCE DA META	OBSERVAÇÃO (CONTEXTUALIZAÇÃO DO RESULTADO)	SITUAÇÃO DA AÇÃO
Ampliar média de escovação dental supervisionada, passando de 4,2 para 4,7%	2%	Ampliar média de escovação dental supervisionada, passando de 4,32 para 4,45%	Média de escovação dental supervisionada	4,45%	1237	2083	0,09%	2,02%	Os atendimentos odontológicos eletivos foram suspensos por orientação do Ministério da Saúde, ANVISA e CRO-PE desde 16 de março de 2020, devido a pandemia.	Baixo Desempenho
Manter o percentual de proporção de exodontias em relação aos procedimentos preventivos e curativos < 5%	<5%	Manter o percentual de proporção de exodontias em relação aos procedimentos preventivos e curativos	Percentual de proporção de exodontias em relação aos procedimentos preventivos e curativos	<5%	1237	2083	8,73%	0%	Os atendimentos odontológicos eletivos foram suspensos por orientação do Ministério da Saúde, ANVISA e CRO-PE desde 16 de março de 2020, devido a pandemia.	Não Realizado
Implantar aplicativo para 100% dos ACS registrarem suas ações utilizando dispositivos móveis	100%	Implantar aplicativo para ACS registrarem suas ações utilizando dispositivos móveis.	ACS Capacitados	1678			1678	100%	Todos os ACS em atividade foram capacitados. Os demais afastados (Licenças Médicas, Licença Maternidade, Decreto Covid), serão capacitados de acordo com os seus retornos as suas funções.	Realizado



**Diretriz 01: Fortalecimento da atenção básica e aprimoramento das redes de atenção ampliando o acesso com qualidade e eficiência****Objetivo 1.2: Qualificar e fortalecer as ações de apoio a atenção básica.**

PLANO MUNICIPAL		PROGRAMAÇÃO ANUAL DE SAÚDE					RELATÓRIO ANUAL DE GESTÃO			
DESCRIÇÃO DA META DO PMS 2018-2021	META DO QUADRIÊNIO (2018-2021)	AÇÕES DA PAS 2020	INDICADOR DE MONITORAMENTO	META ANUAL (2020)	LOA (PROGRAMA)	LOA (AÇÃO)	META ALCANÇADA	PERCENTUAL DE ALCANCE DA META	OBSERVAÇÃO (CONTEXTUALIZAÇÃO DO RESULTADO)	SITUAÇÃO DA AÇÃO
Acompanhar as condicionalidades de saúde do Programa Bolsa Família	> 40%	Manter o acompanhamento das condicionalidades de saúde do Programa Bolsa Família	% de Condicionalidades acompanhadas	> 40%	1237	2083	41,45%	104%	As condicionalidades/PB F referente a 2ª vigência (Julho a Dezembro/2020), apresenta o percentual de 41,45% que corresponde a 63.801 indivíduos acompanhados. Fonte: E-gestor - fevereiro/2020.	Realizado
Transformar as duas equipes de CnaRUA Tipo I em uma tipo II e outra Tipo III.	2	Transformar uma equipe de CnaRUA Tipo I em uma tipo II	Nº Equipes transformadas	1	1237	2083	0%	0%	Duas equipes modalidade I recompostas e o Ministério da Saúde autorizou a mudança de modalidade. Aguardando a contratação dos novos profissionais para início da nova habilitação. Com isso serão 4 equipes. Duas modalidades III e duas modalidade I.	Não Realizado

PLANO MUNICIPAL		PROGRAMAÇÃO ANUAL DE SAÚDE					RELATÓRIO ANUAL DE GESTÃO			
DESCRIÇÃO DA META DO PMS 2018-2021	META DO QUADRIÊNIO (2018-2021)	AÇÕES DA PAS 2020	INDICADOR DE MONITORAMENTO	META ANUAL (2020)	LOA (PROGRAMA)	LOA (AÇÃO)	META ALCANÇADA	PERCENTUAL DE ALCANCE DA META	OBSERVAÇÃO (CONTEXTUALIZAÇÃO DO RESULTADO)	SITUAÇÃO DA AÇÃO
Ampliar o número de ENASF garantindo a diretriz do apoio matricial	8	Ampliar o número de ENASF garantindo a diretriz do apoio matricial	Nº de equipes Implantadas	2	1237	2083	0	0	Tendo em vista o impedimento imposto pela Lei complementar nº 173, de 27 de maio de 2020, atualmente não é possível a ampliação de novas equipes.	Não Realizado
Realização de atividades de educação permanente para ENASF	480	Realizar monitoramento bimestral (n=6) com as eNasf sobre atendimentos em grupo	Nº de monitoramentos realizados	120	1237	2083	20	17%	Realizado de janeiro a março 20 monitoramentos. Devido a pandemia, não foi possível a continuidade das reuniões de monitoramento.	Baixo Desempenho
Realização de atividades de educação permanente para ENASF	480	Realizar monitoramento semestral (n=2) com as eNasf sobre os atendimentos individuais por profissional das 07 categorias Nasf	Nº de monitoramentos realizados	40	1237	2083	20	50%	Realizado de janeiro a março 20 monitoramentos. Devido a pandemia, não foi possível a continuidade das reuniões de monitoramento.	Médio Desempenho
Realização de atividades de educação permanente para ENASF	480	Realizar monitoramento bimestral (n=6) com as eNasf sobre os atendimentos domiciliares	Nº de monitoramentos realizados	120	1237	2083	20	17%	Realizado de janeiro a março 20 monitoramentos. Devido a pandemia, não foi possível a continuidade das reuniões de monitoramento.	Baixo Desempenho

PLANO MUNICIPAL		PROGRAMAÇÃO ANUAL DE SAÚDE					RELATÓRIO ANUAL DE GESTÃO			
DESCRIÇÃO DA META DO PMS 2018-2021	META DO QUADRIÊNIO (2018-2021)	AÇÕES DA PAS 2020	INDICADOR DE MONITORAMENTO	META ANUAL (2020)	LOA (PROGRAMA)	LOA (AÇÃO)	META ALCANÇADA	PERCENTUAL DE ALCANCE DA META	OBSERVAÇÃO (CONTEXTUALIZAÇÃO DO RESULTADO)	SITUAÇÃO DA AÇÃO
Realização de atividades de educação permanente para ENASF	480	Monitorar trimestralmente (n=4) a AMAQ nas 20 equipes	Nº de monitoramentos realizados	80	1237	2083	0	0%	A AMAQ foi o instrumento utilizado no ano de 2018. Em 2019 e 2020 este instrumento não foi utilizado, mas o monitoramento foi realizado utilizando os indicadores do eSUS.	Não se Aplica
Realização de atividades de educação permanente para ENASF	480	Realizar mensalmente 01 reunião entre eNasf e eSF em 100% das eSF apoiadas	Nº de reuniões realizadas	240	1237	2083	640	267%	Realizadas 640 reuniões com as equipes/Saúde da Família cobertas pelo NASF - no período de janeiro a março, e de julho a dezembro.	Realizado
Realização de atividades de educação permanente para ENASF	480	Realizar avaliação do Nasf pelas equipes de Saúde família em 03 DS	Nº de avaliação realizada	3	1237	2083	0	0	Essa atividade é uma pesquisa. Tendo em vista a pandemia, não foi possível realizar a atividade.	Não Realizado
Realização de atividades de educação permanente para ENASF	480	Realizar 5 reuniões interdistritais e 6 reuniões de cada categoria Nasf	Nº de reuniões realizadas	11	1237	2083	11	100%	Realizada 4 reuniões interdistritais e 7 reuniões das categorias/NASF (reuniões bimensais), totalizando 11 reuniões.	Realizado

PLANO MUNICIPAL		PROGRAMAÇÃO ANUAL DE SAÚDE					RELATÓRIO ANUAL DE GESTÃO			
DESCRIÇÃO DA META DO PMS 2018-2021	META DO QUADRIÊNIO (2018-2021)	AÇÕES DA PAS 2020	INDICADOR DE MONITORAMENTO	META ANUAL (2020)	LOA (PROGRAMA)	LOA (AÇÃO)	META ALCANÇADA	PERCENTUAL DE ALCANCE DA META	OBSERVAÇÃO (CONTEXTUALIZAÇÃO DO RESULTADO)	SITUAÇÃO DA AÇÃO
Realizar Encontro de Educação Permanente - EEP como forma de qualificar a rede de Atenção Básica	48	Realizar Encontro de Educação Permanente - EEP como forma de qualificar a rede de Atenção Básica	Nº de encontros realizados	12	1237	2083	6	50%	As atividades foram adiadas devido a pandemia/COVID-19. No entanto, foram retomadas em agosto, quando ocorreram 05 Encontros de Educação Permanente (3 em agosto; 01 em set; 1 em dez), em formato virtual que participaram todos os profissionais do PAC (156), e 01 encontro que ocorreu em fevereiro, totalizando 06 encontros/ano. Também foram realizadas atividades educativas, em diversos temas, pelos profissionais, nas redes sociais do PAC.	Médio Desempenho
Informatizar os Polos PAC	100%	Informatizar os Polos PAC (13 polos)	Nº de polos do PAC informatizados	30%	1237	2083	100%	333,33%	O PAC recebeu em 07/07/2020, 156 tablets com internet, destinados aos profissionais de todos os polos.	Realizado

PLANO MUNICIPAL		PROGRAMAÇÃO ANUAL DE SAÚDE					RELATÓRIO ANUAL DE GESTÃO			
DESCRIÇÃO DA META DO PMS 2018-2021	META DO QUADRIÊNIO (2018-2021)	AÇÕES DA PAS 2020	INDICADOR DE MONITORAMENTO	META ANUAL (2020)	LOA (PROGRAMA)	LOA (AÇÃO)	META ALCANÇADA	PERCENTUAL DE ALCANCE DA META	OBSERVAÇÃO (CONTEXUALIZAÇÃO DO RESULTADO)	SITUAÇÃO DA AÇÃO
Ampliar as práticas integrativas no âmbito da atenção básica	50%	Matriciar ESF para o desenvolvimento de práticas integrativas (40 ESF)	Número de Equipes matriciadas em práticas integrativas	40	1237	2083	0	0%	O Curso foi finalizado em dezembro de 2019, com a participação de representantes de 51 Equipes/Unidades. Em 2020, não foi possível realizar o matriciamento devido à pandemia	Não Realizado
Realizar curso de formação em PICS para profissionais da ab	1000	Realizar curso de formação em PICS para profissionais da ab	Nº vagas ofertadas	285	1237	2083	0	0%	Em 2020, devido a pandemia, não foram ofertadas vagas para capacitação.	Não Realizado

**Diretriz 01: Fortalecimento da atenção básica e aprimoramento das redes de atenção ampliando o acesso com qualidade e eficiência**

**Objetivo 1.3: Fortalecimento das políticas estratégicas com foco na promoção e prevenção da saúde.**

PLANO MUNICIPAL		PROGRAMAÇÃO ANUAL DE SAÚDE					RELATÓRIO ANUAL DE GESTÃO			
DESCRIÇÃO DA META DO PMS 2018-2021	META DO QUADRIÊNIO (2018-2021)	AÇÕES DA PAS 2020	INDICADOR DE MONITORAMENTO	META ANUAL (2020)	LOA (PROGRAMA)	LOA (AÇÃO)	META ALCANÇADA	PERCENTUAL DE ALCANCE DA META	OBSERVAÇÃO (CONTEXUALIZAÇÃO DO RESULTADO)	SITUAÇÃO DA AÇÃO
Aumentar a proporção de contatos examinados de casos novos de hanseníase.	80%	Aumentar a proporção de contatos examinados de casos novos de hanseníase.	Proporção de contatos examinados de casos novos de hanseníase	75%	1237	2083	66,80%	89%	1) Ações de busca ativa de novos casos realizadas, com enfoque nos sintomáticos dermatoneurológicos e nos contatos não examinados: Campanha "Janeiro Roxo"; "Dia do Espelho". 2) Monitoramento mensal dos menores de 15 acometidos pela Hanseníase e reforço quanto a avaliação de todos os seus contatos. 3) Busca e monitoramento de contatos via remoto.	Alto Desempenho

PLANO MUNICIPAL		PROGRAMAÇÃO ANUAL DE SAÚDE					RELATÓRIO ANUAL DE GESTÃO			
DESCRIÇÃO DA META DO PMS 2018-2021	META DO QUADRIÊNIO (2018-2021)	AÇÕES DA PAS 2020	INDICADOR DE MONITORAMENTO	META ANUAL (2020)	LOA (PROGRAMA)	LOA (AÇÃO)	META ALCANÇADA	PERCENTUAL DE ALCANCE DA META	OBSERVAÇÃO (CONTEXTUALIZAÇÃO DO RESULTADO)	SITUAÇÃO DA AÇÃO
Aumentar da proporção de cura para hanseníase	84%	Aumentar da proporção de cura para hanseníase	Proporção de cura para hanseníase	83%	1237	2083	72%	87%	1) Monitoramento dos casos em tratamento via crítica mensal do boletim de acompanhamento; 2) Levantamento dos pacientes irregulares ao tratamento; 3) Busca ativa para resgate do caso; 4) Discussões de casos complexos em GTs distritais; 5) Monitoramento mensal dos menores de 15 acometidos pela Hanseníase.	Alto Desempenho
Aumentar da proporção de cura para hanseníase	84%	Reduzir a proporção de abandono dos casos de hanseníase de 8,7% para 8,5%	Proporção de abandono dos casos de hanseníase	8,55	1237	2083	11,60%	0%	1) Monitoramento dos casos em tratamento via crítica mensal do boletim de acompanhamento; 2) Levantamento dos pacientes irregulares ao tratamento; 3) Busca ativa para resgate do caso; 4) Discussões de casos complexos em GTs distritais; 5) Educação em saúde nas USF para redução do estigma e preconceito; 6) Monitoramento mensal dos menores de 15 acometidos pela Hanseníase.	Não Realizado

PLANO MUNICIPAL		PROGRAMAÇÃO ANUAL DE SAÚDE					RELATÓRIO ANUAL DE GESTÃO			
DESCRIÇÃO DA META DO PMS 2018-2021	META DO QUADRIÊNIO (2018-2021)	AÇÕES DA PAS 2020	INDICADOR DE MONITORAMENTO	META ANUAL (2020)	LOA (PROGRAMA)	LOA (AÇÃO)	META ALCANÇADA	PERCENTUAL DE ALCANCE DA META	OBSERVAÇÃO (CONTEXTUALIZAÇÃO DO RESULTADO)	SITUAÇÃO DA AÇÃO
Aumentar a detecção dos casos novos de hanseníase	40%	Aumentar a detecção dos casos novos de hanseníase	Detecção dos casos novos de hanseníase	34%	1237	2083	19%	56%	<p><b>Ações de busca ativa de casos novos:</b> 1. Campanha "Janeiro Roxo"/USF - 390 atendimentos e 39 casos confirmados. 2. Duas ações estratégicas de "Dia do Espelho" - 20 atendimentos e 04 casos confirmados. 3. Ação na USF Sítio São Braz/DS III - 20 atendimentos e 06 casos confirmados. 4. Ação na USF Sítio dos Pintos/DS III - 16 atendimentos e 0 casos. 5. Ação a USF Córrego da Fortuna/DS III -13 atendimentos e 0 casos. 6. Ação na USF Poço da Panela/DS III - 12 atendimentos e 0 casos. <b>Atividades para divulgação da doença:</b> 1. I Caminhada Municipal em Alusão ao Dia Mundial de Luta contra a Hanseníase.</p>	Médio Desempenho



									2. Divulgação da Hanseníase em meios de comunicação. 3. Atividades educativas em salas de espera/USF e rodas de conversa. 4. Palestra no PAC/Polo Godoy-DSII	
--	--	--	--	--	--	--	--	--	--	--

Continuação

PLANO MUNICIPAL		PROGRAMAÇÃO ANUAL DE SAÚDE					RELATÓRIO ANUAL DE GESTÃO			
DESCRIÇÃO DA META DO PMS 2018-2021	META DO QUADRIÊNIO (2018-2021)	AÇÕES DA PAS 2020	INDICADOR DE MONITORAMENTO	META ANUAL (2020)	LOA (PROGRAMA)	LOA (AÇÃO)	META ALCANÇADA	PERCENTUAL DE ALCANCE DA META	OBSERVAÇÃO (CONTEXTUALIZAÇÃO DO RESULTADO)	SITUAÇÃO DA AÇÃO
Capacitar profissionais da rede para as ações de controle da hanseníase, com enfoque na busca de sintomáticos dermatológicos e exame de contatos (médicos e enfermeiros)	400	Realizar capacitação para profissionais sobre hanseníase	Nº de profissionais capacitados	100	1237	2083	236	236%	<p><b>Matriciamentos teóricos in loco para a ação estratégica de "Dia do Espelho":</b> 1.Tema: Manejo clínico e busca ativa de novos casos; Em 26/12/2020; USF Skylab/DSIV; CH: 4h; Participantes: 18 (2 médicos, 3 enfermeiras, 1 dentista, 7 ACS, 2 ASB, 1 gerente, 1 representante distrital e 1 representante do nível central); 2. Tema: Manejo clínico e busca ativa de novos casos; Em 15/01/2020; USF Alto do Maracanã/DSII; CH: 4h; Participantes: 18 (1 médica, 2 enfermeiros, 1 técnica de enfermagem, 10 ACS, 1 apoio sanar-PE, 1 estudante, 1 representante distrital e 1 representante do nível central); 3. Tema: Manejo clínico e busca ativa de novos casos; Em 09/03/2020; CS Mário Monteiro; CH: 4h; Participantes: 4 (02 enfermeiras, 01 apoiadora SANAR-PE, 01 representante do nível central). <b>Matriciamento</b></p>	Realizado

									<p><b>prático in loco para a ação estratégica de "Dia do Espelho":</b> 4.Tema: Manejo Clínico; Em 07/01/2020; USF Skylab; CH: 4h; Participantes: 06 (03 médicos (as), 03 enfermeiros (as)).</p> <p>5.Tema: Manejo Clínico; Em 28/01/2020; USF Alto do Maracanã/DSII; CH: 4h; Participantes: 02 (01 médico (a) e 01 enfermeiro (a)). 1º monitoramento: 48 participantes. 6. Matriciamento teórico em ambiente virtual para as enfermeiras do Consultório na Rua; Tema: Manejo e fluxos da rede; Em 17/06/2020; Ch: 04h; Participantes: 02 enfermeiras e Coordenação do CNAR. Representante do PMCH como facilitadora. 7. Capacitação em Hanseníase realizada para a Saúde Bucal/DSII: Tema: Manejo e fluxos da rede; SEST/SENAT; Em 12/02/2020; Ch: 04h; Participantes: 57 (33 cirurgiões dentistas e 24 nível médio).8. Treinamento em hanseníase realizado pelo DS II: Tema: Manejo e fluxos da rede; USF</p>	
--	--	--	--	--	--	--	--	--	--	--

									<p>Alto do Pascoal; Em 16/01/2020; Ch: 04h; Participante: 01 enfermeira. 9. Grupo Cuidando de Quem Cuida – Acolher os profissionais: Tema: Autocuidado; Em 07/02/2020; Participantes: 07 ACS's; Carga horária: 4h. 2º monitoramento: 68 participantes. 10. WEBNAR sobre o tratamento da Hanseníase: Tema: Tratamento da Hanseníase; Em 28/08/2020; Ch: 08h; Local: ambiente virtual; Participantes: 55 (13 médicos (as), 16 enfermeiros (as), 2 terapeutas ocupacionais, 04 farmacêuticos (as), 08 coordenadores distritais, 01 representante da gerência DEABGD, 02 representantes do PMCH, 05 representantes do Sanar-Recife, 02 representantes da DEVS, 01 representante do Morhan-Recife e 01 acadêmico de medicina).</p> <p>11. Matriciamento teórico in loco para realizar ação estratégica de busca ativa de novos casos: Tema: Manejo</p>	
--	--	--	--	--	--	--	--	--	---	--

									<p>clínico e busca ativa de novos casos; Em 01/02/2020; Ch: 2h; USF Poço da Panela; Participantes: 10 (01 médico, 03 enfermeiros (as), 01 técnico (a) de enfermagem e 05 ACS).</p> <p>12. Matriciamento sobre Hanseníase Tema: Manejo da Hanseníase e fluxos da rede; Em 21/02/2020; Ch: 2h; USF Sítio São Braz; Participantes: 09 (3 enf, 1 médico, 5 ACS). 3º monitoramento: 120 participantes 13. Tema: Contatos em Hanseníase; USF Sítio São Braz; Em 23/10/2020; Ch: 2h; Participantes 11 (3 enf, 1 médico, 5 ACS, 1 aux adm, 1 coord de área).</p> <p>14. Tema: Contatos em Hanseníase; USF União das Vilas; Em 13/11/2020; Ch: 2h; Participantes: 10 (4 ACS, 1 enf, 1 dentista, 1 chefe DDAS, 1 coord de area, 1 residente saúde coletiva, 1 apoio SANAR).</p> <p>15. Tema: Hanseníase e fluxos da rede; UBS Joaquim da Costa Carvalho; Em 12/02/2020; Ch: 2h; Participante: enfermeira recém-chegada da UBS</p>	
--	--	--	--	--	--	--	--	--	---	--

									<p>Joaquim da Costa Carvalho.16.Tema: Matriciamento prático sobre avaliação neurológica simplificada e avaliação do grau de incapacidade física; USF UR2; Em 17/03/2020: Ch: 3h; Participantes: 5 (3 enfermeiros e 02 médicos);17.Matriciamto com o NASF realizado pelo DS V; Tema: Manejo da Hanseníase; Local: IPESU; Em 12/02/2020; Ch: 4h; Participantes: 19 (1 coord de Hanseníase do DS V, 1 Coordenação do NASF DS V, 4 assistentes sociais, 3 nutricionistas, 1 fonodólogo(a), 2 psicólogos(as), 4 farmacêuticos(as), 01 fisioterapeuta, 02 residentes).</p>	
--	--	--	--	--	--	--	--	--	--	--

Continuação

PLANO MUNICIPAL		PROGRAMAÇÃO ANUAL DE SAÚDE					RELATÓRIO ANUAL DE GESTÃO			
DESCRIÇÃO DA META DO PMS 2018-2021	META DO QUADRIÊNIO (2018-2021)	AÇÕES DA PAS 2020	INDICADOR DE MONITORAMENTO	META ANUAL (2020)	LOA (PROGRAMA)	LOA (AÇÃO)	META ALCANÇADA	PERCENTUAL DE ALCANCE DA META	OBSERVAÇÃO (CONTEXTUALIZAÇÃO DO RESULTADO)	SITUAÇÃO DA AÇÃO
Capacitar profissionais da rede para as ações de controle da hanseníase, com enfoque na busca de sintomáticos dermatológicos e exame de contatos (médicos e enfermeiros)	400	Capacitar os profissionais sobre a linha de cuidado aos pacientes com hanseníase	Nº de profissionais capacitados	100	1237	2083	0	0%	Atividade não desenvolvida devido a pandemia/COVID-19.	Não Realizado
Capacitar profissionais da rede para as ações de controle da hanseníase, com enfoque na busca de sintomáticos dermatológicos e exame de contatos (médicos e enfermeiros)	400	Capacitar profissionais da rede para as ações de controle da hanseníase.	Nº de profissionais capacitados	24	1237	2083	35	146%	Foram capacitados durante as ações estratégicas para o agravo, sendo: 11 médicos/as + 24 enfermeiros/as= 35	Realizado

PLANO MUNICIPAL		PROGRAMAÇÃO ANUAL DE SAÚDE					RELATÓRIO ANUAL DE GESTÃO			
DESCRIÇÃO DA META DO PMS 2018-2021	META DO QUADRIÊNIO (2018-2021)	AÇÕES DA PAS 2020	INDICADOR DE MONITORAMENTO	META ANUAL (2020)	LOA (PROGRAMA)	LOA (AÇÃO)	META ALCANÇADA	PERCENTUAL DE ALCANCE DA META	OBSERVAÇÃO (CONTEXTUALIZAÇÃO DO RESULTADO)	SITUAÇÃO DA AÇÃO
Capacitar profissionais da rede para as ações de controle da hanseníase, com enfoque na busca de sintomáticos dermatológicos e exame de contatos (médicos e enfermeiros)	400	Realizar ações de mobilização social e enfrentamento a hanseníase	Ações realizadas	9	1237	2083	9	100%	1) Ação de abertura da Campanha "Janeiro Roxo" para diagnóstico precoce dos sintomáticos dermatoneurológicos através da busca ativa de novos casos; Data: 06/01/2020; Local: Policlínica Gouveia de Barros; 20 atendimentos e 02 casos confirmados. 2) Campanha em Alusão ao Dia Mundial de Luta contra a Hanseníase - Busca ativa e avaliação dermatoneurológica realizada pelas equipes de saúde nas policlínicas e unidades de saúde da família - 20/01/2020 a 24/01/2020; 390 atendimentos e 39 casos confirmados. 3) I Caminhada em Alusão ao Dia Mundial de combate a Hanseníase - Ação de mobilização social com atividade educativa (panfletagens), para fins de divulgação da temática da Hanseníase para a população geral. A caminhada contou com a participação de	Realizado



									<p>gestores, profissionais de saúde, sociedade civil e meio acadêmico. Data: 24/01/2020. 4) Ação estratégica de "Dia do Espelho" - Local: USF Skylab - DS IV; Data: 07/01/2020; 13 atendimentos e 01 caso confirmado. 5) Ação estratégica de "Dia do Espelho" - Local: USF Alto do Maracanã - DS II; Data: 28/01/2020; 7 atendimentos e 03 casos confirmados. 6) Ação de busca ativa de novos casos; Local: USF Sítio São Braz - DS III; Data: 04/03/2020; 20 atendimentos e 06 casos confirmados. 7) Ação de busca ativa de novos casos; Local: USF Sítio dos Pintos - DS III; Data: 31/03/2020; 16 atendimentos e 0 casos. 8) Ação de busca ativa de novos casos; Local: USF Córrego da Fortuna - DS III; Data: 31/03/2020; 13 atendimentos e 0 casos. 9) Ação de busca ativa de novos casos; Local: USF Poço da Panela - DS III; Data: 14/02/2020; 12 atendimentos e 0 casos.</p>	
--	--	--	--	--	--	--	--	--	--	--

Continuação

PLANO MUNICIPAL		PROGRAMAÇÃO ANUAL DE SAÚDE					RELATÓRIO ANUAL DE GESTÃO			
DESCRIÇÃO DA META DO PMS 2018-2021	META DO QUADRIÊNIO (2018-2021)	AÇÕES DA PAS 2020	INDICADOR DE MONITORAMENTO	META ANUAL (2020)	LOA (PROGRAMA)	LOA (AÇÃO)	META ALCANÇADA	PERCENTUAL DE ALCANCE DA META	OBSERVAÇÃO (CONTEXTUALIZAÇÃO DO RESULTADO)	SITUAÇÃO DA AÇÃO
Realizar ações de promoção em envelhecimento ativo	140	Realizar eventos alusivos ao Dia Internacional/ Nacional da Pessoa idosa	N de ações realizadas	36	1237	2620	1	3%	Em 05/03 foi realizado um evento na UFRPE com a participação de 50 pessoas, sendo 30 idosos e 20 profissionais de saúde. Contudo, em decorrência do novo coronavírus as ações previstas para o segundo semestre tiveram que ser canceladas devido a possibilidade de aglomerações de um dos grupos mais vulneráveis.	Baixo Desempenho
Realizar ações de promoção em envelhecimento ativo	140	Realizar ação contra violência à pessoa idosa	N de ações realizadas	1	1237	2620	0	0	Em decorrência do novo coronavírus as ações previstas para serem realizadas tiveram que ser canceladas, por ser tratar de aglomerações de um dos grupos mais vulneráveis a doença citada.	Não Realizado

PLANO MUNICIPAL		PROGRAMAÇÃO ANUAL DE SAÚDE					RELATÓRIO ANUAL DE GESTÃO			
DESCRIÇÃO DA META DO PMS 2018-2021	META DO QUADRIÊNIO (2018-2021)	AÇÕES DA PAS 2020	INDICADOR DE MONITORAMENTO	META ANUAL (2020)	LOA (PROGRAMA)	LOA (AÇÃO)	META ALCANÇADA	PERCENTUAL DE ALCANCE DA META	OBSERVAÇÃO (CONTEXTUALIZAÇÃO DO RESULTADO)	SITUAÇÃO DA AÇÃO
Realizar formação dos profissionais da atenção básica para o acompanhamento e preenchimento da caderneta de saúde da pessoa idosa	3000	Capacitar os profissionais da atenção básica para o acompanhamento e preenchimento da caderneta de saúde da pessoa idosa (Médico, Enfermeiro, Dentistas, ACS e profissionais do NASF)	Nº de profissionais capacitados	250	1237	2620	0	0	As capacitações estão temporariamente adiadas devido a pandemia. Neste período foi realizada a entrega de 3500 cadernetas da pessoa idosa (1500 no Hospital da Mulher, 1000 no Centro Ermírio de Moraes, 1000 cadernas na policlínica Lessa de Andrade.	Não Realizado
Realizar formação dos profissionais da atenção básica para o acompanhamento e preenchimento da caderneta de saúde da pessoa idosa	3000	Capacitação dos profissionais da atenção básica sobre a linha de cuidado de atenção à saúde da pessoa idosa	Nº de profissionais capacitados	250	1237	2620	0	0	Em decorrência do novo corona vírus, as ações de formação tiveram que ser adiadas temporariamente	Não Realizado

PLANO MUNICIPAL		PROGRAMAÇÃO ANUAL DE SAÚDE					RELATÓRIO ANUAL DE GESTÃO			
DESCRIÇÃO DA META DO PMS 2018-2021	META DO QUADRIÊNIO (2018-2021)	AÇÕES DA PAS 2020	INDICADOR DE MONITORAMENTO	META ANUAL (2020)	LOA (PROGRAMA)	LOA (AÇÃO)	META ALCANÇADA	PERCENTUAL DE ALCANCE DA META	OBSERVAÇÃO (CONTEXUALIZAÇÃO DO RESULTADO)	SITUAÇÃO DA AÇÃO
Realizar capacitações sobre acolhimento e atendimento da População LGBT através do programa de educação permanente do município	2000	Capacitar os profissionais da rede de atenção à saúde sobre gênero, sexualidade e atenção à saúde da população LGBT	Nº de profissionais capacitados	350	1237	2620	980	280%	Inicialmente as atividades foram suspensas por conta da pandemia, porém, a partir de agosto foi utilizada a estratégia de capacitação por cards. Entre agosto e dezembro foram criados 08 cards com temas específicos sobre saúde da população LGBT: 1º destinado aos reguladores e recepcionistas/Rede e o tema foi cartão Sus e nome social; 2º destinado aos ACS e o tema CADSuS, território e população LGBT; 3º sobre a Mama da População Trans e Travesti; 4º Saúde do Homem: Uso do Bidê por homens transexuais; 5º Boas práticas ao fazer a chucha; 6º Prevenção ao Câncer de Próstata, 7º Administração de Medicamentos Injetáveis na Hormonioterapia; 8º Prevenção as IST para a População LGBT. Foram atingidos em torno de 980 Profissionais de Saúde.	Realizado

PLANO MUNICIPAL		PROGRAMAÇÃO ANUAL DE SAÚDE					RELATÓRIO ANUAL DE GESTÃO			
DESCRIÇÃO DA META DO PMS 2018-2021	META DO QUADRIÊNIO (2018-2021)	AÇÕES DA PAS 2020	INDICADOR DE MONITORAMENTO	META ANUAL (2020)	LOA (PROGRAMA)	LOA (AÇÃO)	META ALCANÇADA	PERCENTUAL DE ALCANCE DA META	OBSERVAÇÃO (CONTEXUALIZAÇÃO DO RESULTADO)	SITUAÇÃO DA AÇÃO
Realizar ações de promoção em saúde e visibilidade da política e do serviço da rede LGBT	36	Realizar ações de promoção em saúde e visibilidade da política e do serviço da rede LGBT nos 8 DS	Ações realizadas	9	1237	2620	9	100%	Durante o ano/2020 foram realizadas 09 lives: 1.Dia da Visibilidade Trans (Mostra Fotográfica: Visibilidade Transexualidade e Saúde - 83 participantes) 2 - Participação de Lives com estratégias de cuidado para a População LGBT em Tempos de Covid - 320 participantes; 3 - Construção de Cards explicativos sobre Cuidados para a População LGBT em Tempos de Covid-19. 4. Dia da Visibilidade Lésbica 5. Promoção à saúde da Mulher LBT; 6. Promoção à Saúde do Homem GBT; 7. Orgulho LGBT e Consciência Negra; 8. Prevenção e Cuidado as IST com a População LGBT; 9.Webinário/16-dez (População Vulnerável	Realizado

									e Sífilis - 80 participantes). A política LGBT em 2020 criou um instagram para dar visibilidades as suas ações e também informar os profissionais da Rede.	
--	--	--	--	--	--	--	--	--	--	--

Continuação

PLANO MUNICIPAL		PROGRAMAÇÃO ANUAL DE SAÚDE					RELATÓRIO ANUAL DE GESTÃO			
DESCRIÇÃO DA META DO PMS 2018-2021	META DO QUADRIÊNIO (2018-2021)	AÇÕES DA PAS 2020	INDICADOR DE MONITORAMENTO	META ANUAL (2020)	LOA (PROGRAMA)	LOA (AÇÃO)	META ALCANÇADA	PERCENTUAL DE ALCANCE DA META	OBSERVAÇÃO (CONTEXTUALIZAÇÃO DO RESULTADO)	SITUAÇÃO DA AÇÃO
Matriciar as USF na linha de cuidado da população trans	20	Matriciar as USF na linha de cuidado da população trans (16USF)	Matriciamento realizado	16	1237	2620	0	0%	Atividade suspensa por conta da pandemia, sendo reprogramada para 2021.	Não Realizado
Acompanhar através da atenção básica adolescentes em conflito com a lei	1240	Acompanhar através da atenção básica adolescentes em conflito com a lei	Nº de adolescentes acompanhados	310	1237	2620	391	126,00%	391 adolescentes acompanhados: RPA/01: 33; RPA/02: 60; RPA/03: 120; RPA/04: 025; RPA/05: 69; RPA/06: 84.	Realizado
Realizar capacitação para os profissionais da rede sobre temas alusivos a política da população negra	70%	Atualização dos profissionais da Atenção Básica (ESF, PAC, NAPI, PSE, NASF, SAD, UBT), Média Complexidade e Alta Complexidade (Policlínicas, Maternidades e Hospital da Mulher), envolvidos na linha de cuidado da pessoa com doença falciforme, acerca das temáticas de Saúde da População Negra e do Racismo Institucional.	Número de Participantes	100	1237	2620	120	120%	Realizada 08 capacitações, sendo uma (01) por DS, com 120 profissionais do NASF, PAC, PICS, PSE e USF via on-line nos meses de novembro (04) e dezembro (04). Temas trabalhados a Saúde da população negra e racismo institucional.	Realizado

PLANO MUNICIPAL		PROGRAMAÇÃO ANUAL DE SAÚDE					RELATÓRIO ANUAL DE GESTÃO			
DESCRIÇÃO DA META DO PMS 2018-2021	META DO QUADRIÊNIO (2018-2021)	AÇÕES DA PAS 2020	INDICADOR DE MONITORAMENTO	META ANUAL (2020)	LOA (PROGRAMA)	LOA (AÇÃO)	META ALCANÇADA	PERCENTUAL DE ALCANCE DA META	OBSERVAÇÃO (CONTEXTUALIZAÇÃO DO RESULTADO)	SITUAÇÃO DA AÇÃO
Realizar capacitação para os profissionais da rede sobre temas alusivos a política da população negra	70%	Realização de atividades de educação em saúde com as equipes de profissionais das PICS, PAC e pessoas com doença falciforme, de acordo com a Linha de Cuidado.	Número de Participantes	100	1237	2620	272	272%	Realizada atividades em Janeiro/Fevereiro, em todos os Distritos Sanitários com profissionais da PICS e PACS com uma média de 150 participantes. Ocorreu uma (01) live sobre doença falciforme com profissionais da PICS, PAC, pessoas com doença falciforme, familiares, e APPAH (Associação Pernambucana de Portadores de Anemias Hereditárias) totalizando 122 participantes de Recife, Olinda, e Jaboatão. As atividade de educação em saúde alcançou o total de 272 pessoas.	Realizado



PLANO MUNICIPAL		PROGRAMAÇÃO ANUAL DE SAÚDE					RELATÓRIO ANUAL DE GESTÃO			
DESCRIÇÃO DA META DO PMS 2018-2021	META DO QUADRIÊNIO (2018-2021)	AÇÕES DA PAS 2020	INDICADOR DE MONITORAMENTO	META ANUAL (2020)	LOA (PROGRAMA)	LOA (AÇÃO)	META ALCANÇADA	PERCENTUAL DE ALCANCE DA META	OBSERVAÇÃO (CONTEXUALIZAÇÃO DO RESULTADO)	SITUAÇÃO DA AÇÃO
Realizar capacitação para os profissionais da rede sobre temas alusivos a política da população negra	70%	Promoção de encontro com temáticas dirigidas à Saúde do Idoso com enfoque na saúde da população negra, visando o fortalecimento dessa população nas religiões de matrizes africanas e afro brasileira.	Número de Participantes	100	1237	2620	0	0%	Esta ação é realizada em parceria com a política do idoso, porém, com a pandemia/COVID-19 a coordenação desta política ficou impossibilitada de promover os Encontros, visto, que os idosos são do grupo de risco.	Não Realizado
Ampliar a proporção de notificações de violência interpessoal e autoprovocada com o campo raça/cor preenchido com informação válida.	95%	Atualização dos profissionais da Atenção Básica (ESF, PAC, NAPI, PSE, NASF, SAD, UBT), Média Complexidade e Alta Complexidade (Policlínicas, Maternidades e Hospital da Mulher) sobre a importância do preenchimento do quesito Raça/Cor.	Número de Participantes	100	1237	2620	170	170%	Realizada uma (01) live articulada pela Coord. da População Negra/Recife e o Comitê Estadual da População Negra sobre a Atualização do preenchimento do quesito Raça/Cor, conforme a Lei estadual nº 1242/2020. Participaram 170 pessoas, sendo 103/Recife, entre profissionais de saúde, gestores, controle social, e 01 representante da Coord. da População Negra do Estado/RJ.	Realizado

PLANO MUNICIPAL		PROGRAMAÇÃO ANUAL DE SAÚDE					RELATÓRIO ANUAL DE GESTÃO			
DESCRIÇÃO DA META DO PMS 2018-2021	META DO QUADRIÊNIO (2018-2021)	AÇÕES DA PAS 2020	INDICADOR DE MONITORAMENTO	META ANUAL (2020)	LOA (PROGRAMA)	LOA (AÇÃO)	META ALCANÇADA	PERCENTUAL DE ALCANCE DA META	OBSERVAÇÃO (CONTEXTUALIZAÇÃO DO RESULTADO)	SITUAÇÃO DA AÇÃO
Criar Fóruns de saúde da juventude negra nos territórios	8	Realização de Fórum de Saúde da Juventude Negra do Recife para os profissionais, gestores e sociedade civil.	Número de Fóruns criados no território	2	1237	2620	1	50%	Fórum da Juventude Negra realizado em dezembro, formato on-line com 42 participantes. Também foi realizado no Porto Digital, no dia 12 de fevereiro, um cine debate com a discussão da juventude negra e acesso a saúde. No dia 04 de abril, foi realizado, juntamente com o GT Juventude negra, a expo serviços para a juventude negra moradora da comunidade Santa Luzia.	Médio Desempenho
Monitorar a implementação da Política Municipal de Saúde Integral da População Negra.	1	Realizar 4 Rodas de diálogo sobre a Implementação da Política de Saúde Integral da População Negra, sendo 02 (duas) no primeiro semestre e 02 (duas) no segundo semestre/2020, com representantes de toda a rede.	Número de eventos realizados	4	1237	2620	2	50%	2 Rodas de diálogo realizadas on-line (01 sobre Racismo Institucional com 63 participantes e 01 sobre Anemia falciforme com 47 participantes).	Médio Desempenho

PLANO MUNICIPAL		PROGRAMAÇÃO ANUAL DE SAÚDE					RELATÓRIO ANUAL DE GESTÃO			
DESCRIÇÃO DA META DO PMS 2018-2021	META DO QUADRIÊNIO (2018-2021)	AÇÕES DA PAS 2020	INDICADOR DE MONITORAMENTO	META ANUAL (2020)	LOA (PROGRAMA)	LOA (AÇÃO)	META ALCANÇADA	PERCENTUAL DE ALCANCE DA META	OBSERVAÇÃO (CONTEXTUALIZAÇÃO DO RESULTADO)	SITUAÇÃO DA AÇÃO
Monitorar a implementação da Política Municipal de Saúde Integral da População Negra.	1	Realização de atividades educativas visando possibilitar a troca de conhecimentos sobre os impactos do racismo institucional e das doenças e agravos mais prevalentes, promovendo a participação dos representantes do controle social e de religiões de matriz africanas e afro brasileiras, na execução da Política Municipal de Saúde da População Negra.	Número de Participantes	150	1237	2620	203	135%	No dia 21 de janeiro, ocorreu a I mostra de saúde nos terreiros para profissionais de saúde, sociedade civil e representantes de terreiro, no museu da abolição. Atividades educativas realizadas buscando a troca de conhecimentos sobre racismo e as doenças mais predominante na população negra. Atividades desenvolvidas com as matrizes africanas, profissionais de saúde/ACS e gestores, alcançando 203 participantes.	Realizado

PLANO MUNICIPAL		PROGRAMAÇÃO ANUAL DE SAÚDE					RELATÓRIO ANUAL DE GESTÃO			
DESCRIÇÃO DA META DO PMS 2018-2021	META DO QUADRIÊNIO (2018-2021)	AÇÕES DA PAS 2020	INDICADOR DE MONITORAMENTO	META ANUAL (2020)	LOA (PROGRAMA)	LOA (AÇÃO)	META ALCANÇADA	PERCENTUAL DE ALCANCE DA META	OBSERVAÇÃO (CONTEXTUALIZAÇÃO DO RESULTADO)	SITUAÇÃO DA AÇÃO
Monitorar a implementação da Política Municipal de Saúde Integral da População Negra.	1	Implementar o Projeto Ninar nos Terreiros mediante atividades de educação em saúde abordando temáticas direcionadas à saúde da criança com enfoque na saúde da população negra, visando à participação das religiões de matrizes africanas e afro brasileiras na execução da Política Municipal de Saúde da População Negra.	Número de Participantes	150	1237	2620	0	0%	As atividades do Projeto Ninar nos Terreiros foram suspensas devido a pandemia/COVID-19.	Não Realizado
Monitorar a implementação da Política Municipal de Saúde Integral da População Negra.	1	Realização de Fórum de Saúde da Mulher Negra do Recife para os profissionais, gestores e sociedade civil.	Número de Participantes	150	1237	2620	188	125%	Fórum (18º Fórum Perinatal) realizado no mês de Julho em formato virtual, com a temática: Maternidade Negra em tempos de pandemia. Média de 70 pessoas em tempo real e 188 visualizações até o dia 09/09/2020 (recurso gravado na página do perfil oficial Gerência de Igualdade Racial - Facebook). Também	Realizado

									teve a Composição do Fórum Nordeste de mulheres negras, nos dias 06 a 08 de Fevereiro, no Centro de Convenções. 200 participantes.	
--	--	--	--	--	--	--	--	--	--	--

Continuação

PLANO MUNICIPAL		PROGRAMAÇÃO ANUAL DE SAÚDE					RELATÓRIO ANUAL DE GESTÃO			
DESCRIÇÃO DA META DO PMS 2018-2021	META DO QUADRIÊNIO (2018-2021)	AÇÕES DA PAS 2020	INDICADOR DE MONITORAMENTO	META ANUAL (2020)	LOA (PROGRAMA)	LOA (AÇÃO)	META ALCANÇADA	PERCENTUAL DE ALCANCE DA META	OBSERVAÇÃO (CONTEXTUALIZAÇÃO DO RESULTADO)	SITUAÇÃO DA AÇÃO
Criar e Implantar o protocolo de acesso ao urologista	8	Realizar capacitação para Implantação do Protocolo de acesso ao Urologista.	Capacitação realizada	8	1237	2620	0	0%	O protocolo de urologia está em fase de finalização, aguardando discussão com especialista para revisão final e posterior validação.	Não Realizado
Realizar ações de promoção e prevenção da política de saúde do homem	32	Realizar ações de promoção e prevenção da política de saúde do homem	Ações realizadas	8	1237	2620	0	0,00%	Foi realizado em 12/03/2020 colegiado com coordenações distritais para programação das ações anuais voltadas para promoção e prevenção da saúde do homem no município.	Não Realizado
Capacitar os profissionais da atenção básica e referência da tuberculose no enfrentamento a tuberculose	400	Capacitar os profissionais da atenção básica e referência nas ações de controle de tuberculose	Nº de profissionais capacitados	100	1237	2083	6	6%	Em dezembro/2020 foi realizado capacitação para aplicação da Prova Tuberculínica com a participação de 6 profissionais do DSV/DSVII sendo (03 enfermeiras, 02 coordenadoras de TB nos DS e 01 coordenação TB nível Central).	Baixo Desempenho

PLANO MUNICIPAL		PROGRAMAÇÃO ANUAL DE SAÚDE					RELATÓRIO ANUAL DE GESTÃO			
DESCRIÇÃO DA META DO PMS 2018-2021	META DO QUADRIÊNIO (2018-2021)	AÇÕES DA PAS 2020	INDICADOR DE MONITORAMENTO	META ANUAL (2020)	LOA (PROGRAMA)	LOA (AÇÃO)	META ALCANÇADA	PERCENTUAL DE ALCANCE DA META	OBSERVAÇÃO (CONTEXTUALIZAÇÃO DO RESULTADO)	SITUAÇÃO DA AÇÃO
Capacitar os profissionais da atenção básica e referência da tuberculose no enfrentamento a tuberculose	400	Realizar matriciamento na identificação dos sintomáticos respiratórios e encaminhamento dos profissionais NASF, PAC, PIC e CnaR, RAPS e farmácia	Nº de profissionais matriciados	24	1237	2083	5	21%	Foram capacitados 05 profissionais, A atividade tratou do fluxograma de manejo do paciente com o diagnóstico de TB", voltado para profissionais (Diretores/as Médicos/as e NEPI) dos Serviços de Pronto-Atendimento da Secretaria de Saúde do Recife, promovido pelas Diretorias Executivas de Atenção Básica e Gestão Distrital, de Regulação, Média e Alta Complexidade, de Vigilância em Saúde e de Gestão do Trabalho e Educação na Saúde, no auditório da DERS.	Baixo Desempenho

PLANO MUNICIPAL		PROGRAMAÇÃO ANUAL DE SAÚDE					RELATÓRIO ANUAL DE GESTÃO			
DESCRIÇÃO DA META DO PMS 2018-2021	META DO QUADRIÊNIO (2018-2021)	AÇÕES DA PAS 2020	INDICADOR DE MONITORAMENTO	META ANUAL (2020)	LOA (PROGRAMA)	LOA (AÇÃO)	META ALCANÇADA	PERCENTUAL DE ALCANCE DA META	OBSERVAÇÃO (CONTEXTUALIZAÇÃO DO RESULTADO)	SITUAÇÃO DA AÇÃO
Capacitar os profissionais da atenção básica e referência da tuberculose no enfrentamento a tuberculose	400	Capacitar os profissinais sobre a linha de cuidado aos pacientes com Tuberculose	Nº de profissionais capacitados	100	1237	2083	108	100%	Capacitados 108 profissionais sobre tuberculose - janeiro: 54 entre médicos, enfermeiros, técnicos de enfermagem, e ACS; -junho/on-line: 15 profissionais sendo 05 do Consultório na Rua e 10 do sistema prisional; - setembro/on-line: Mostra - Roda de Saberes e Práticas em Tuberculose com 39 participantes. Com pandemia/COVID-19 as capacitações presenciais foram suspensas temporariamente.	Realizado
Aumentar a proporção de cura dos casos novos de tuberculose	62%	Aumentar a proporção de cura dos casos novos de tuberculose	Proporção de cura dos casos novos de tuberculose	61%	1237	2083	57,10%	94%	57,10%. *Coorte jan a dez/2019. Fonte: Sesau-Recife/Devs/Uvepi/DD T/Sinan. Base de dados 30/12/2020.	Alto Desempenho
Aumentar a proporção de cura dos casos novos de tuberculose	62%	Reduzir a proporção de abandono ao tratamento da tuberculose	Proporção de abandono ao tratamento da tuberculose	11%	1237	2083	12,90%	0,00%	12,90%. *Coorte jan a dez/2019. Fonte: Sesau-Recife/Devs/Uvepi/DD T/Sinan. Base de dados 30/12/2020.	Não Realizado



PLANO MUNICIPAL		PROGRAMAÇÃO ANUAL DE SAÚDE					RELATÓRIO ANUAL DE GESTÃO			
DESCRIÇÃO DA META DO PMS 2018-2021	META DO QUADRIÊNIO (2018-2021)	AÇÕES DA PAS 2020	INDICADOR DE MONITORAMENTO	META ANUAL (2020)	LOA (PROGRAMA)	LOA (AÇÃO)	META ALCANÇADA	PERCENTUAL DE ALCANCE DA META	OBSERVAÇÃO (CONTEXTUALIZAÇÃO DO RESULTADO)	SITUAÇÃO DA AÇÃO
Aumentar a proporção de cura dos casos novos de tuberculose	62%	Ampliar a Realização do Tratamento Diretamente Observado (TDO) em tratamento de tuberculose	% de paciente em TODO	40%	1237	2083	17,40%	44%	17,40%. Fonte: Sesau-Recife/Devs/Uvepi/D DT/Sinan. Base de dados 30/12/2020.	Médio Desempenho
Aumentar a proporção de cura dos casos novos de tuberculose	62	Realizar ações de mobilização social e enfrentamento a tuberculose	Nº de ações realizadas	10	1237	2083	0	0%	Devido a pandemia/COVID-19 as ações de mobilização social e enfrentamento a tuberculose foram suspensas.	Não Realizado
Ampliar a proporção de contatos examinados de casos novos de tuberculose pulmonar com confirmação laboratorial.	70%	Ampliar a proporção de contatos examinados de casos novos de tuberculose pulmonar com confirmação laboratorial.	Proporção de contatos examinados de casos novos de tuberculose pulmonar com confirmação laboratorial	65%	1237	2083	36%	55,40%	36%. Fonte: Sesau-Recife/Devs/Uvepi/D DT/Sinan. Base de dados 30/12/2020	Médio Desempenho
Aumentar a proporção de exame anti-HIV realizados entre os casos novos de tuberculose	70%	Aumentar a proporção de exame anti-HIV realizados entre os casos novos de tuberculose	Proporção de exame anti-HIV realizados entre os casos novos de tuberculose	67%	1237	2083	54,10%	81%	54,10%. Fonte: Sesau-Recife/Devs/Uvepi/D DT/Sinan. Base de dados 30/12/2020	Alto Desempenho
Ampliar número de salas para realização da Prova Tuberculínica	4	Ampliar número de salas para realização da Prova Tuberculínica	Nº de salas ampliadas	1	1237	2083	1	100%	Serviço implantado na referência secundária do programa/TB da Policlínica Agamenon Magalhães.	Realizado

PLANO MUNICIPAL		PROGRAMAÇÃO ANUAL DE SAÚDE					RELATÓRIO ANUAL DE GESTÃO			
DESCRIÇÃO DA META DO PMS 2018-2021	META DO QUADRIÊNIO (2018-2021)	AÇÕES DA PAS 2020	INDICADOR DE MONITORAMENTO	META ANUAL (2020)	LOA (PROGRAMA)	LOA (AÇÃO)	META ALCANÇADA	PERCENTUAL DE ALCANCE DA META	OBSERVAÇÃO (CONTEXTUALIZAÇÃO DO RESULTADO)	SITUAÇÃO DA AÇÃO
Ampliar a oferta do Dispositivo Intrauterino - DIU nos serviços de atenção básica	40%	Ampliar a oferta do Dispositivo Intrauterino - DIU nos serviços de atenção básica (De 56 para 83)	% UBS com oferta de DIU	30%	1237	2620	0%	0%	Devido a pandemia, não houve a ampliação da inserção de DIU nas USB. A inserção está sendo realizada pelas 03 maternidades e 12 policlínicas, de forma regulada, a partir de setembro.	Não Realizado

**Diretriz 01: Fortalecimento da atenção básica e aprimoramento das redes de atenção ampliando o acesso com qualidade e eficiência**

**Objetivo 1.4: Fortalecer o Programa Municipal de Imunizações (PNI).**

PLANO MUNICIPAL		PROGRAMAÇÃO ANUAL DE SAÚDE					RELATÓRIO ANUAL DE GESTÃO			
DESCRIÇÃO DA META DO PMS 2018-2021	META DO QUADRIÊNIO (2018-2021)	AÇÕES DA PAS 2020	INDICADOR DE MONITORAMENTO	META ANUAL (2020)	LOA (PROGRAMA)	LOA (AÇÃO)	META ALCANÇADA	PERCENTUAL DE ALCANCE DA META	OBSERVAÇÃO (CONTEXTUALIZAÇÃO DO RESULTADO)	SITUAÇÃO DA AÇÃO
Garantir a cobertura vacinal, conforme meta preconizada pelo ministério	100%	Garantir a cobertura vacinal, conforme meta preconizada pelo ministério, mediante disponibilização das vacinas e MMH	% cobertura de cada vacina	100%	1237	2083	1.Pentavalente e (3ª dose - 68,34%); 2.Pneumocócica 10-valente (2ª dose - 78,47%); Poliomielite (3ªdose - 67,68%); Tríplice viral (1ª dose - 78,26%).	0%	Vacinas selecionadas com cobertura vacinal de 95% de crianças menores de 1 ano de idade - Pentavalente (3ª dose), Pneumocócica 10-valente (2ª dose), Poliomielite (3ªdose) - e para crianças de 1 ano de idade - Tríplice viral (1ª dose).	Não Realizado

PLANO MUNICIPAL		PROGRAMAÇÃO ANUAL DE SAÚDE					RELATÓRIO ANUAL DE GESTÃO			
DESCRIÇÃO DA META DO PMS 2018-2021	META DO QUADRIÊNIO (2018-2021)	AÇÕES DA PAS 2020	INDICADOR DE MONITORAMENTO	META ANUAL (2020)	LOA (PROGRAMA)	LOA (AÇÃO)	META ALCANÇADA	PERCENTUAL DE ALCANCE DA META	OBSERVAÇÃO (CONTEXTUALIZAÇÃO DO RESULTADO)	SITUAÇÃO DA AÇÃO
Implementar o SIS PNI nas salas vacina	80%	Implementar o SIS PNI nas salas vacina	% Salas de vacina com SIS PNI implantado	100%	1237	2083	81,65%	81,65%	Das 168 Salas de vacina com SI-PNI implantado até 31/12/2020, desta temos 81,65% ou seja, 137 salas ativas.	Alto Desempenho

**Diretriz 01: Fortalecimento da atenção básica e aprimoramento das redes de atenção ampliando o acesso com qualidade e eficiência**

**Objetivo 1.6: Fortalecer a Rede de Atenção à Saúde das Pessoas com Doenças Crônicas.**

PLANO MUNICIPAL		PROGRAMAÇÃO ANUAL DE SAÚDE					RELATÓRIO ANUAL DE GESTÃO			
DESCRIÇÃO DA META DO PMS 2018-2021	META DO QUADRIÊNIO (2018-2021)	AÇÕES DA PAS 2020	INDICADOR DE MONITORAMENTO	META ANUAL (2020)	LOA (PROGRAMA)	LOA (AÇÃO)	META ALCANÇADA	PERCENTUAL DE ALCANCE DA META	OBSERVAÇÃO (CONTEXTUALIZAÇÃO DO RESULTADO)	SITUAÇÃO DA AÇÃO
Implantar o protocolo de hipertensão e diabetes na Atenção Básica	8	Capacitar os profissionais para utilização do protocolo de hipertensão e diabetes na Atenção Básica	Nº de DS capacitados	4	1237	2083	8	200%	Capacitados os profissionais dos 08 DS para utilização do protocolo de hipertensão/diabetes na Atenção Básica, porém, não foram alcançadas todas as equipes (1.capacitação para a interpretação do Eletrocardiograma/concluída; 2.Capacitação para o Exame do Pé Diabético/parcialment e concluída interrompida pela	Realizado

										pandemia). Discutido o plano de implantação do protocolo com a coordenação médica/DEABGD, reprogramada/2021 devido a pandemia.	
--	--	--	--	--	--	--	--	--	--	--	--

Continuação

PLANO MUNICIPAL		PROGRAMAÇÃO ANUAL DE SAÚDE					RELATÓRIO ANUAL DE GESTÃO			
DESCRIÇÃO DA META DO PMS 2018-2021	META DO QUADRIÊNIO (2018-2021)	AÇÕES DA PAS 2020	INDICADOR DE MONITORAMENTO	META ANUAL (2020)	LOA (PROGRAMA)	LOA (AÇÃO)	META ALCANÇADA	PERCENTUAL DE ALCANCE DA META	OBSERVAÇÃO (CONTEXTUALIZAÇÃO DO RESULTADO)	SITUAÇÃO DA AÇÃO
Realizar ações de promoção sobre DCNT	100	Realizar ações de promoção e prevenção sobre às DCNT	Nº de ações realizadas	25	1237	2083	7	28%	Realizadas 07 ações de Educação em Saúde/DSVII (PACS Barra - USF Bruno Maia; USF Guabiraba; USF Beberibe; Conjunto Habitacional José Pinto e Paulo Cavalcante; e sede do DSVII, executadas no 3º quadrimestre devido a Pandemia.	Baixo Desempenho
Ofertar um calendário de educação permanente sobre DCNT para atenção básica	12	Realizar ações de educação permanente sobre DCNT para atenção básica	N/ de ações realizadas	3	1237	2083	3	100%	Realizadas 03 ações de educação permanente. Temas: Tabagismo e covid-19: o cuidado no território (28/08/2020-live); O cuidado da pessoas tabagista na Atenção Básica (05/11 a 04/12) sendo 02 WEBNÁRIOS, 05 oficinas cada uma com 03 encontros; 01 oficina para os/as médicos (as); Prescrevendo insulina na APS - Webinário.	Realizado

PLANO MUNICIPAL		PROGRAMAÇÃO ANUAL DE SAÚDE					RELATÓRIO ANUAL DE GESTÃO			
DESCRIÇÃO DA META DO PMS 2018-2021	META DO QUADRIÊNIO (2018-2021)	AÇÕES DA PAS 2020	INDICADOR DE MONITORAMENTO	META ANUAL (2020)	LOA (PROGRAMA)	LOA (AÇÃO)	META ALCANÇADA	PERCENTUAL DE ALCANCE DA META	OBSERVAÇÃO (CONTEXTUALIZAÇÃO DO RESULTADO)	SITUAÇÃO DA AÇÃO
Fortalecer a implementação do programa de rastreamento do câncer de mama para mulheres de 50 a 69 anos	0,5	Ampliar a cobertura do Programa de rastreamento para câncer de mama para mulheres de 50 a 69 anos	Razão	0,47	1237	2620	0,17	36%	Razão até dezembro - 0,17. A Unidade móvel para realização da mamografia foi reativado a partir de outubro, com oferta de 60 vagas por dia. A realização de mamografia regulada está sendo realizada a partir da solicitação das unidades de saúde.	Médio Desempenho
Fortalecer a implementação do programa de rastreamento do câncer de colo de útero em mulheres de 25 a 64 anos	0,68	Ampliar a cobertura do Programa de rastreamento para do câncer de colo de útero em mulheres de 25 a 64 anos	Razão	0,66	1237	2620	0,16	24,24%	Razão até dezembro - 0,16. Houve significativa redução dos exames devido a situação sanitária causada pela pandemia de covid-19.	Baixo Desempenho

**Diretriz 01: Fortalecimento da atenção básica e aprimoramento das redes de atenção ampliando o acesso com qualidade e eficiência**

**Objetivo 1.7: Fortalecer a Rede Materno e Infantil com foco nas ações da assistência ao pré-natal e combate à Mortalidade Materna e Perinatal**

PLANO MUNICIPAL		PROGRAMAÇÃO ANUAL DE SAÚDE					RELATÓRIO ANUAL DE GESTÃO			
DESCRIÇÃO DA META DO PMS 2018-2021	META DO QUADRIÊNIO (2018-2021)	AÇÕES DA PAS 2020	INDICADOR DE MONITORAMENTO	META ANUAL (2020)	LOA (PROGRAMA)	LOA (AÇÃO)	META ALCANÇADA	PERCENTUAL DE ALCANCE DA META	OBSERVAÇÃO (CONTEXUALIZAÇÃO DO RESULTADO)	SITUAÇÃO DA AÇÃO
Transformar de 03 EMCR Itinerantes em fixos	3	Transformar 01 EMCR Itinerantes em fixos	Espaço implantado	1	1237	2083	1	100%	O Espaço Mãe Coruja Joana Bezerra (container) foi substituído por um espaço físico no COMPAZ Dom Helder.	Realizado
Ampliar 10 espaços Mãe Coruja Recife, passando de 07 para 17	10	Ampliar Espaço Mãe Coruja (Fernanda Wanderley, Chico Mendes e Romildo Gomes (construções)	Espaço ampliado	3	1237	2083	6	200%	Espaços Mãe Coruja ampliados/2020 (100% concluídos) 1. Espaço Chã de Estrelas/DSII; 2. Espaço Romildo Gomes/DS VI; 3. Espaço Dom Helder/DS VII; 4. Espaço UR4/UR5/DSVIII; 5. Espaço Gaspar Regueira/DSV; 6. Espaço Upinha Fernanda Wanderley/DSII	Realizado

PLANO MUNICIPAL		PROGRAMAÇÃO ANUAL DE SAÚDE					RELATÓRIO ANUAL DE GESTÃO			
DESCRIÇÃO DA META DO PMS 2018-2021	META DO QUADRIÊNIO (2018-2021)	AÇÕES DA PAS 2020	INDICADOR DE MONITORAMENTO	META ANUAL (2020)	LOA (PROGRAMA)	LOA (AÇÃO)	META ALCANÇADA	PERCENTUAL DE ALCANCE DA META	OBSERVAÇÃO (CONTEXTUALIZAÇÃO DO RESULTADO)	SITUAÇÃO DA AÇÃO
Ampliar unidades básicas que realizam a Estratégia Amamenta e Alimenta Brasil	16	Ampliar unidades básicas que realizam a Estratégia Amamenta e Alimenta Brasil, de 13 para 17	Nº de unidades básicas com a EAAB	4	1237	2083	0	0%	Novas certificações da EAAB permanecem suspensas pelo Ministério da Saúde. Ações de promoção e apoio ao aleitamento materno nas UBS continuam sendo desenvolvidas durante as consultas de puericultura.	Não se Aplica
Implementar o monitoramento das crianças de risco	2000	Monitorar as crianças de risco	Nº de crianças monitoradas	1600	1237	2620	736	46%	Até 18.12.20 foram distribuídas para as UBS, 4474 recém-nascidos de risco para acompanhamento entre as 6931 de risco nascidas e identificadas entre janeiro e outubro. Destas 736 tem registro no sistema de acompanhamento. Existe um "delay" entre o processamento da DN, envio aos DS, distribuição para as Unidades e atendimento na UBS para posterior digitação no Sistema da Criança de Risco. Sistema em ajustes pela Emprél.	Médio Desempenho



PLANO MUNICIPAL		PROGRAMAÇÃO ANUAL DE SAÚDE					RELATÓRIO ANUAL DE GESTÃO			
DESCRIÇÃO DA META DO PMS 2018-2021	META DO QUADRIÊNIO (2018-2021)	AÇÕES DA PAS 2020	INDICADOR DE MONITORAMENTO	META ANUAL (2020)	LOA (PROGRAMA)	LOA (AÇÃO)	META ALCANÇADA	PERCENTUAL DE ALCANCE DA META	OBSERVAÇÃO (CONTEXUALIZAÇÃO DO RESULTADO)	SITUAÇÃO DA AÇÃO
Realizar 04 Semanas do Bebê do Recife	4	Realizar a Semana do Bebê do Recife	Semana do bebê realizada	1	1237	2620	1	100%	Semana do Bebê realizada virtualmente entre de 25 a 31 de maio. Cerca de 2.100.000 pessoas acessaram a página da Semana do Bebê no site/PCR e 100.000 visualizações aos conteúdo da programação.	Realizado
Implementar o pré-natal do parceiro	100	Realizar capacitação para os profissionais das diferentes categorias das equipes de atenção básica com temas relativos ao Pré-natal do Parceiro.	Capacitações realizadas	20	1237	2620	0	0%	Realizado em 12/03 colegiado com as coordenações distritais para programação das capacitações sobre o eixo do pré- natal do parceiro, contudo devido o cenário da pandemia do COVID-19 a programação não foi iniciada.	Não Realizado

PLANO MUNICIPAL		PROGRAMAÇÃO ANUAL DE SAÚDE					RELATÓRIO ANUAL DE GESTÃO			
DESCRIÇÃO DA META DO PMS 2018-2021	META DO QUADRIÊNIO (2018-2021)	AÇÕES DA PAS 2020	INDICADOR DE MONITORAMENTO	META ANUAL (2020)	LOA (PROGRAMA)	LOA (AÇÃO)	META ALCANÇADA	PERCENTUAL DE ALCANCE DA META	OBSERVAÇÃO (CONTEXTUALIZAÇÃO DO RESULTADO)	SITUAÇÃO DA AÇÃO
Implementar o pré-natal do parceiro	100	Implementar o pré-natal do parceiro (De 50 unidades para 70 unidades)	Unidades com pré-natal do parceiro implantado	70	1237	2620	107	153%	107 Unidades Implantaram o Pré-Natal e 223 Equipes realizam: DSI 7 USF/10 Equipes; DSII 18USF/44 equipes; DSIII 07/USF/7 equipes; DSIV 15USF/37 Equipes; DSV 10 USF/14 equipes; DSVI 11 USF/23 equipes; DSVII 24USF/56 equipes; DVIII 15 USF/32 equipes. Registro de 158 consultados do pré natal do parceiro no e-sus, no período de 02 de jan/2020 até 31/dez/2020. Dados extraídos em 08/12/2020.	Realizado
Ampliar a proporção de nascidos vivos de mães com sete ou mais consultas de pré-natal	75%	Ampliar a proporção de nascidos vivos de mães com sete ou mais consultas de pré-natal	% gestantes com 7 ou mais consultas de pré-natal	70%	1237	2620	67,30%	96,14%	Os dados foram coletados até novembro/2020. 67,3% de gestantes com 7 ou mais consultas de pré-natal	Alto Desempenho

**Diretriz 01: Fortalecimento da atenção básica e aprimoramento das redes de atenção ampliando o acesso com qualidade e eficiência**

**Objetivo 1.8: Fortalecer a Rede de Cuidados a saúde da Pessoa com Deficiência**

PLANO MUNICIPAL		PROGRAMAÇÃO ANUAL DE SAÚDE					RELATÓRIO ANUAL DE GESTÃO			
DESCRIÇÃO DA META DO PMS 2018-2021	META DO QUADRIÊNIO (2018-2021)	AÇÕES DA PAS 2020	INDICADOR DE MONITORAMENTO	META ANUAL (2020)	LOA (PROGRAMA)	LOA (AÇÃO)	META ALCANÇADA	PERCENTUAL DE ALCANCE DA META	OBSERVAÇÃO (CONTEXUALIZAÇÃO DO RESULTADO)	SITUAÇÃO DA AÇÃO
Realizar ações de promoção e prevenção as saúde no âmbito da política da pessoa com deficiência	16	Realizar ações durante a Semana Municipal da Pessoa com Deficiência	Ações realizadas	4	1237	2620	18	450%	Foram realizada 18 Ações. E a Semana Municipal/PcD foi realizada de 21 a 28/agosto, em formato remoto. Atividades realizadas nos 8 DS, em articulação com os programas e outras políticas. Realizadas 04 lives e 02 rodas de conversas sobre a temática ("Arte e saberes na inclusão da PcD"), 05 mostras de depoimentos de artistas com deficiência publicadas em vídeos legendados, 07 publicações de materiais informativos (cartilhas/PDF e com descrição de imagens), distribuição dos folders com Orientações para PcD	Realizado

									<p>e Covid-19 nas estações itinerantes, pactuação de horário de trabalho para realização de cursos sobre a PcD, ofertados na plataforma UNA SUS. Distribuídos aproximadamente 6000 impressos, e produzido 200 unidades deste folder em braille (100 para os DS e 100 para associações de cegos:</p> <ol style="list-style-type: none"><li>1.Associação Pernambucana de Cegos/APEC,</li><li>2.Associação Beneficente dos Cegos do Recife/ASSOBECER;</li><li>3.IAPQ - Instituto Antônio Pessoa Queiroz Instituto dos Cegos.</li></ol>	
--	--	--	--	--	--	--	--	--	---	--

Continuação

PLANO MUNICIPAL		PROGRAMAÇÃO ANUAL DE SAÚDE					RELATÓRIO ANUAL DE GESTÃO			
DESCRIÇÃO DA META DO PMS 2018-2021	META DO QUADRIÊNIO (2018-2021)	AÇÕES DA PAS 2020	INDICADOR DE MONITORAMENTO	META ANUAL (2020)	LOA (PROGRAMA)	LOA (AÇÃO)	META ALCANÇADA	PERCENTUAL DE ALCANCE DA META	OBSERVAÇÃO (CONTEXTUALIZAÇÃO DO RESULTADO)	SITUAÇÃO DA AÇÃO
Caapacitar profissionais de saúde questões específicas de saúde da pessoa com deficiência	720 profissionais capacitados	Realizar oficina para a atenção básica sobre cuidados da pessoa com deficiência	Profissionais capacitados	240	1237	2620	585	244%	Realizado I webnário Municipal de Inclusão e Acessibilidade na Atenção à Saúde, nos dias 28, 29 e 30/setembro/2020, por meio da plataforma da Escola de Saúde do Recife. Participaram 08 palestrantes e 408 profissionais de saúde/educação. Também foi realizada mesa de discussão na mostra Integrada de Experiências em Educação, Formação e Pesquisas em Saúde, com o tema: Abordagem Biopsicossocial e Funcionalidade no Cuidado à Saúde, com 177 profissionais capacitados.	Alto Desempenho

**Diretriz 02: Fortalecimento da Política de Assistência Farmacêutica****Objetivo 2.1: Estruturar o serviço Assistência Farmacêutica.**

PLANO MUNICIPAL		PROGRAMAÇÃO ANUAL DE SAÚDE					RELATÓRIO ANUAL DE GESTÃO			
DESCRIÇÃO DA META DO PMS 2018-2021	META DO QUADRIÊNIO (2018-2021)	AÇÕES DA PAS 2020	INDICADOR DE MONITORAMENTO	META ANUAL (2020)	LOA (PROGRAMA)	LOA (AÇÃO)	META ALCANÇADA	PERCENTUAL DE ALCANCE DA META	OBSERVAÇÃO (CONTEXUALIZAÇÃO DO RESULTADO)	SITUAÇÃO DA AÇÃO
Implantar uma Farmácia Viva	1 Farmácia Viva	Implementar a Farmácia Viva	Farmácia implementada	1	1233	2086	0	50%	Realizada a adequação da casa para receber a Farmácia Viva. Diversos itens de equipamento e insumos já adquiridos. Estamos aguardando o recebimento das espécies vegetais.	Médio Desempenho
Implantar o Programa Remédio na Mão	1 Programa implantado	Implementar o programa Remédio na mão	Projeto implementado	1	1233	2086	0	0%	Devido a pandemia, projeto ficou paralisado na etapa de análise do perfil do usuário e do território. Reprogramada para 2021.	Não Realizado
Fortalecer e qualificar o serviço do cuidado farmacêutico no acompanhamento dos usuários	920 usuários	Acompanhar os usuários por meio da farmacia clinica	Nº usuários acompanhados	220	1233	2086	0	0%	Em virtude da pandemia e da paralisação das consultas ambulatoriais, não houve avanço nessa ação.	Não Realizado

**Diretriz 02: Fortalecimento da Política de Assistência Farmacêutica****Objetivo 2.2: Promover atividades de educação permanente para atualização e valorização dos profissionais que atuam na assistência farmacêutica.**

PLANO MUNICIPAL		PROGRAMAÇÃO ANUAL DE SAÚDE					RELATÓRIO ANUAL DE GESTÃO			
DESCRIÇÃO DA META DO PMS 2018-2021	META DO QUADRIÊNIO (2018-2021)	AÇÕES DA PAS 2020	INDICADOR DE MONITORAMENTO	META ANUAL (2020)	LOA (PROGRAMA)	LOA (AÇÃO)	META ALCANÇADA	PERCENTUAL DE ALCANCE DA META	OBSERVAÇÃO (CONTEXTUALIZAÇÃO DO RESULTADO)	SITUAÇÃO DA AÇÃO
Capacitar apoiadores em Farmácia com oferta de curso relacionado a boas práticas	4 capacitações	Capacitar apoiadores em Farmácia relacionado a boas práticas	Nº de capacitações realizadas	1	1233	2086	0	0%	Capacitações não realizada. Reprogramada para 2021.	Não Realizado
Realizar evento sobre uso racional de medicamentos para os prescritores da rede municipal	4 eventos	Realizar evento sobre uso racional de medicamentos para os prescritores da rede municipal	Evento realizado	1	1233	2086	0	0%	Evento não realizado. Reprogramada para 2021.	Não Realizado
Realizar treinamento e atualização no Sistema Gestão da Assistência Farmacêutica	4 treinamentos	Realizar treinamento e atualização no Sistema Gestão da Assistência Farmacêutica (HORUS)	N de treinamentos	1	1233	2086	0	0%	Treinamento não realizado. Reprogramada para 2021.	Não Realizado

**Diretriz 02: Fortalecimento da Política de Assistência Farmacêutica****Objetivo 2.3: Garantir o abastecimento, o controle e a distribuição de medicamentos básicos da REMUME.**

PLANO MUNICIPAL		PROGRAMAÇÃO ANUAL DE SAÚDE					RELATÓRIO ANUAL DE GESTÃO			
DESCRIÇÃO DA META DO PMS 2018-2021	META DO QUADRIÊNIO (2018-2021)	AÇÕES DA PAS 2020	INDICADOR DE MONITORAMENTO	META ANUAL (2020)	LOA (PROGRAMA)	LOA (AÇÃO)	META ALCANÇADA	PERCENTUAL DE ALCANCE DA META	OBSERVAÇÃO (CONTEXTUALIZAÇÃO DO RESULTADO)	SITUAÇÃO DA AÇÃO
Implantar o Sistema Gestão da Assistência Farmacêutica (HORUS RECIFE) nos pontos de entrega de medicamento	100% dos pontos de entrega	Implantar o Sistema Gestão da Assistência Farmacêutica (HORUS RECIFE) nos pontos de entrega de medicamento	% de pontos de entrega	100%	1233	2086	100%	100%	Pontos de entrega de medicamentos da Rede de Saúde/Recife com 100% do Hórus instalado.	Realizado
Desenvolver e implantar novas funcionalidades para o sistema Hórus, incluindo integração com o Cartão SUS e com o Hórus Nacional, módulo de Logística e Mapa de Compras.	4 funcionalidades implantadas	Desenvolver e implantar novas funcionalidades para o sistema Hórus, incluindo integração com o Cartão SUS e com o Hórus Nacional, módulo de Logística e Mapa de Compras.	% Executado do Cronograma	50%	1233	2086	50%	100%	Ampliado 02 novas funcionalidades (aprimoramento da seleção dos itens por lote e validade e fator de embalagem; e inclusão de documentação digital das saídas de medicamentos).	Realizado
Realizar o monitoramento integrado dos processos de aquisição e distribuição da Assistência Farmacêutica, garantindo a oferta de homeopáticos e florais na REMUME	48 monitoramentos	Adquirir medicamentos do componente básico da assistência farmacêutica conforme plano de aquisição anual (RENAME)	% de execução do plano de aquisição de medicamentos (CB)	90%	1233	2881	124%	138%	Alcançado 124% do percentual de execução do plano de aquisição de medicamentos do componente básico.	Realizado



PLANO MUNICIPAL		PROGRAMAÇÃO ANUAL DE SAÚDE					RELATÓRIO ANUAL DE GESTÃO			
DESCRIÇÃO DA META DO PMS 2018-2021	META DO QUADRIÊNIO (2018-2021)	AÇÕES DA PAS 2020	INDICADOR DE MONITORAMENTO	META ANUAL (2020)	LOA (PROGRAMA)	LOA (AÇÃO)	META ALCANÇADA	PERCENTUAL DE ALCANCE DA META	OBSERVAÇÃO (CONTEXTUALIZAÇÃO DO RESULTADO)	SITUAÇÃO DA AÇÃO
Realizar o monitoramento integrado dos processos de aquisição e distribuição da Assistência Farmacêutica, garantindo a oferta de homeopáticos e florais na REMUME	48 monitoramentos	Realizar o monitoramento integrado dos processos de aquisição e distribuição da Assistência Farmacêutica, garantindo a oferta de homeopáticos e florais na REMUME	Nº de monitoramentos realizados	12	1233	2086	4	33,33%	Realizados 4 monitoramentos/ano.	Médio Desempenho
Buscar financiamento tripartite para estruturar programa de distribuição de fraldas geriátricas e alimentação especial	4 articulações	Buscar financiamento tripartite para estruturar Programa de Distribuição de Fraldas Geriátricas e Alimentação Especial.	Nº de tentativas para estabelecimento de parcerias junto ao MS, SES/PE ou COSEMS/PE	1	1233	2086	1	100%	Diante das tentativas de buscar financiamento tripartite e não obtendo nenhum resultado, a prefeitura realizou um processo licitatório e está sendo fornecido suplemento alimentar e fórmulas especiais, de acordo com a demanda que chega a CAF a partir da Rede.	Realizado

PLANO MUNICIPAL		PROGRAMAÇÃO ANUAL DE SAÚDE					RELATÓRIO ANUAL DE GESTÃO			
DESCRIÇÃO DA META DO PMS 2018-2021	META DO QUADRIÊNIO (2018-2021)	AÇÕES DA PAS 2020	INDICADOR DE MONITORAMENTO	META ANUAL (2020)	LOA (PROGRAMA)	LOA (AÇÃO)	META ALCANÇADA	PERCENTUAL DE ALCANCE DA META	OBSERVAÇÃO (CONTEXTUALIZAÇÃO DO RESULTADO)	SITUAÇÃO DA AÇÃO
Realizar o monitoramento integrado dos processos de aquisição e distribuição da Assistência Farmacêutica, garantindo a oferta de homeopáticos e florais na REMUME	48 monitoramentos	Adquirir material médico hospitalar (MMH) para a rede conforme plano de aquisição anual (RENAME) para suprir necessidades da rede de serviços	% de execução do plano de aquisição de MMH	90%	1233	2086	62,89%	70%	62,89%, (sendo 2,54% Itens da RENAME e 60,35% itens não rename que é a maioria do MMH/ SESAU). Além disso, também foram gastos com a COVID-19 R\$ 61.517.421,89 na aquisição de MMH e medicamentos	Médio Desempenho

**Diretriz 03: Ampliação e aperfeiçoamento do acesso às ações de média e alta complexidade**

**Objetivo 3.1: Implementar as ações e serviços do laboratório para melhorar o acesso aos exames e aos resultados.**

PLANO MUNICIPAL		PROGRAMAÇÃO ANUAL DE SAÚDE					RELATÓRIO ANUAL DE GESTÃO			
DESCRIÇÃO DA META DO PMS 2018-2021	META DO QUADRIÊNIO (2018-2021)	AÇÕES DA PAS 2020	INDICADOR DE MONITORAMENTO	META ANUAL (2020)	LOA (PROGRAMA)	LOA (AÇÃO)	META ALCANÇADA	PERCENTUAL DE ALCANCE DA META	OBSERVAÇÃO (CONTEXTUALIZAÇÃO DO RESULTADO)	SITUAÇÃO DA AÇÃO
Concluir a informatização para toda rede de laboratório	100%	Concluir a informatização para toda rede de laboratório	Rede informatizada	50%	1238	2085	50%	100%	O Laboratório Municipal está com todos os setores informatizados. As Unidades Básicas de Saúde também conseguem acessar os resultados online.	Realizado

PLANO MUNICIPAL		PROGRAMAÇÃO ANUAL DE SAÚDE					RELATÓRIO ANUAL DE GESTÃO			
DESCRIÇÃO DA META DO PMS 2018-2021	META DO QUADRIÊNIO (2018-2021)	AÇÕES DA PAS 2020	INDICADOR DE MONITORAMENTO	META ANUAL (2020)	LOA (PROGRAMA)	LOA (AÇÃO)	META ALCANÇADA	PERCENTUAL DE ALCANCE DA META	OBSERVAÇÃO (CONTEXTUALIZAÇÃO DO RESULTADO)	SITUAÇÃO DA AÇÃO
Qualificar os profissionais da rede (coleta, entrega de resultado) quanto as rotinas laboratoriais	280 profissionais	Capacitar os profissionais da rede envolvidos com a coleta de sangue e todas as atividades necessárias para este processo.	Capacitação realizada	1	1238	2085	1	100%	Com a pandemia, foi estruturada uma atualização com os técnicos de enfermagem tratando da abordagem e do processo de coleta de material biológico, com a participação de 57 técnicos.	Realizado
Instituir GT do laboratório para monitoramento dos insumos, equipamentos, logística, prazo de entrega, fluxos de prioridade em articulação com os distritos e unidades 24h)	40 monitoramentos	Implantar fluxos de prioridade do laboratório para protocolos prioritários (pré-natal, sífilis, TB, DCNT)	Número de reuniões encontro realizados/ano	10	1238	2085	19	190%	Realizadas 19 reuniões/virtuais, sendo 10 referente a tuberculose e 9 a sífilis para ver os fluxos, organização da rede.	Realizado
Instituir GT do laboratório para monitoramento dos insumos, equipamentos, logística, prazo de entrega, fluxos de prioridade em articulação com os distritos e unidades 24h)	40 monitoramentos	Manter as ações do Laboratório	Unidade mantida	1	1238	2085	1	100%	Ações do Laboratório mantida.	Realizado

PLANO MUNICIPAL		PROGRAMAÇÃO ANUAL DE SAÚDE					RELATÓRIO ANUAL DE GESTÃO			
DESCRIÇÃO DA META DO PMS 2018-2021	META DO QUADRIÊNIO (2018-2021)	AÇÕES DA PAS 2020	INDICADOR DE MONITORAMENTO	META ANUAL (2020)	LOA (PROGRAMA)	LOA (AÇÃO)	META ALCANÇADA	PERCENTUAL DE ALCANCE DA META	OBSERVAÇÃO (CONTEXTUALIZAÇÃO DO RESULTADO)	SITUAÇÃO DA AÇÃO
Disponibilizar sistema de consulta de resultados de exames	1 sistema	Manter sistema de consulta de resultados de exames	Sistema mantido	1	1238	2085	1	100%	Sistema de consulta de resultados de exames mantido	Realizado

**Diretriz 03: Ampliação e aperfeiçoamento do acesso às ações de média e alta complexidade**

**Objetivo 3.2: Fortalecer a Rede de Especialidades Odontológicas.**

PLANO MUNICIPAL		PROGRAMAÇÃO ANUAL DE SAÚDE					RELATÓRIO ANUAL DE GESTÃO			
DESCRIÇÃO DA META DO PMS 2018-2021	META DO QUADRIÊNIO (2018-2021)	AÇÕES DA PAS 2020	INDICADOR DE MONITORAMENTO	META ANUAL (2020)	LOA (PROGRAMA)	LOA (AÇÃO)	META ALCANÇADA	PERCENTUAL DE ALCANCE DA META	OBSERVAÇÃO (CONTEXTUALIZAÇÃO DO RESULTADO)	SITUAÇÃO DA AÇÃO
Realização de Ciclos de atualização Bimestrais para Cirurgiões- Dentistas, TSB e ASB da rede	24 ciclos	Realização de Ciclos de atualização Bimestrais para Cirurgiões- Dentistas, TSB e ASB da rede	CICLO REALIZADO	6	1238	2085	1	16%	Curso EAD sobre Biossegurança em odontologia em tempos de COVID (Escola de Saúde do Recife).	Baixo Desempenho
Expandir o 3º turno em Saúde Bucal nos CEOs	3 serviços	Expandir o 3º turno em Saúde Bucal nos CEOs	3º TURNO IMPLANTADO	1	1238	2085	2	200%	Terceiro turno em funcionamento. Aguardando portaria para formalização de implantação de 2 CEO's, sendo 1 na Policlínica Lessa de Andrade e 1 na Policlínica Albet Sabin.	Realizado

PLANO MUNICIPAL		PROGRAMAÇÃO ANUAL DE SAÚDE					RELATÓRIO ANUAL DE GESTÃO			
DESCRIÇÃO DA META DO PMS 2018-2021	META DO QUADRIÊNIO (2018-2021)	AÇÕES DA PAS 2020	INDICADOR DE MONITORAMENTO	META ANUAL (2020)	LOA (PROGRAMA)	LOA (AÇÃO)	META ALCANÇADA	PERCENTUAL DE ALCANCE DA META	OBSERVAÇÃO (CONTEXTUALIZAÇÃO DO RESULTADO)	SITUAÇÃO DA AÇÃO
Ampliar o número de Centros de Especialidades Odontológicas	2 CEO	Implantar Centros de Especialidades Odontológicas	Serviço implantado	1	1238	2085	1	100%	CEO CISAM em funcionamento, seguindo protocolo sanitário, já com placa de inauguração (NOV DE 2020).	Realizado
Ampliar o número de Centros de Especialidades Odontológicas	2 CEO	Manter as ações especializadas em saúde bucal - CEO e Laboratórios	Unidades mantidas	100%	1238	2085	100%	100%	As ações especializadas em Saúde Bucal/CEO e Laboratórios mantidos.	Realizado

**Diretriz 03: Ampliação e aperfeiçoamento do acesso às ações de média e alta complexidade****Objetivo 3.3: Ampliar a oferta e qualificar o acesso de procedimentos de Média e Alta Complexidade Ambulatorial e Hospitalar.**

PLANO MUNICIPAL		PROGRAMAÇÃO ANUAL DE SAÚDE					RELATÓRIO ANUAL DE GESTÃO			
DESCRIÇÃO DA META DO PMS 2018-2021	META DO QUADRIÊNIO (2018-2021)	AÇÕES DA PAS 2020	INDICADOR DE MONITORAMENTO	META ANUAL (2020)	LOA (PROGRAMA)	LOA (AÇÃO)	META ALCANÇADA	PERCENTUAL DE ALCANCE DA META	OBSERVAÇÃO (CONTEXUALIZAÇÃO DO RESULTADO)	SITUAÇÃO DA AÇÃO
Implementar ciclos de atualização para os profissionais das unidades de saúde especializada (Traumato, urgência, pediatria, obstetrícia e clínicas)	20 ciclos	Realizar ciclos de atualização	n.de ciclos	5	1238	2085	0	0%	Realizado atualização em Obstetrícia: 1.Assistência ao parto de baixo risco - atualizações Baseadas em Evidências, nos dias 19,20,21,26,27 e 28 de agosto de 2020, para as equipes das Maternidades Arnaldo Marques, Bandeira Filho e Barros Lima, com carga horaria de 24h. 2. Treinamento do protocolo de Acolhimento com Classificação de Risco Obstétrico (ACCRO), nos dias 03, 05, 10 e 12 de novembro de 2020, na Maternidade Arnaldo Marques para 24 enfermeiros, com carga horaria de 8h/teórica e 12h/prática. 3. Assistência de	Não Realizado

										enfermagem ao parto normal, nos dias 01, 02 e 03 de dezembro, para 8 enfermeiros e 9 técnicos de enfermagem, com carga horaria de 2h.	
--	--	--	--	--	--	--	--	--	--	---	--

Continuação

PLANO MUNICIPAL		PROGRAMAÇÃO ANUAL DE SAÚDE					RELATÓRIO ANUAL DE GESTÃO			
DESCRIÇÃO DA META DO PMS 2018-2021	META DO QUADRIÊNIO (2018-2021)	AÇÕES DA PAS 2020	INDICADOR DE MONITORAMENTO	META ANUAL (2020)	LOA (PROGRAMA)	LOA (AÇÃO)	META ALCANÇADA	PERCENTUAL DE ALCANCE DA META	OBSERVAÇÃO (CONTEXUALIZAÇÃO DO RESULTADO)	SITUAÇÃO DA AÇÃO
Manter a oferta de procedimentos através da rede complementar	100%	Manter a complementação de serviços públicos especializados por meio de entidades filantrópicas	Unidades mantidas	4	1238	2883	4	100%	Manutenção/complementação de serviços públicos especializado por Unidades filantrópicas.	Realizado
Manter a oferta de procedimentos através da rede complementar	100%	Manter a complementação de serviços públicos especializados por meio de entidades privadas	Serviços mantidos	45	1238	2883	45	100%	Manutenção/complementação de serviços públicos especializados por meio de entidades privadas mantidos	Realizado
Elaborar relatório de atendimento e perfil dos usuários dos ambulatórios LBT e LGBT.	14 relatórios	Elaborar relatório parcial de atendimento e perfil dos usuários dos ambulatórios LBT e LGBT.	Relatório parcial elaborado	2	1238	2085	2	100%	Realizado 02 relatórios durante o período da epidemia, incluindo o atendimento, acolhimento dos casos visto no ambulatório LBT/LGBT do HMR.	Realizado
Elaborar protocolos clínicos (4 obrigatórios: AVC, PCR, IAM, Sepse; Enfermagem Obstétrica, Politrauma e Pediátrico)	4 protocolos clínicos	Elaborar protocolo de Acidente Vascular Cerebral (AVC) nos serviços de 24h municipais	Protocolo elaborado	1	1238	2085	1	100%	Protocolo de Acidente Vascular Cerebral (AVC) elaborado em Outubro de 2020.	Realizado



PLANO MUNICIPAL		PROGRAMAÇÃO ANUAL DE SAÚDE					RELATÓRIO ANUAL DE GESTÃO			
DESCRIÇÃO DA META DO PMS 2018-2021	META DO QUADRIÊNIO (2018-2021)	AÇÕES DA PAS 2020	INDICADOR DE MONITORAMENTO	META ANUAL (2020)	LOA (PROGRAMA)	LOA (AÇÃO)	META ALCANÇADA	PERCENTUAL DE ALCANCE DA META	OBSERVAÇÃO (CONTEXTUALIZAÇÃO DO RESULTADO)	SITUAÇÃO DA AÇÃO
Elaborar protocolos clínicos (4 obrigatórios: AVC, PCR, IAM, Sepse; Enfermagem Obstétrica, Politrauma e Pediátrico)	4 protocolos clínicos	Implantar protocolo de AVC nos serviços de 24h municipais	Protocolo implantado nos serviços 24h	7	1238	2085	0	0%	Protocolo de Acidente Vascular Cerebral (AVC) elaborado, mas não foi implantado.	Não Realizado
Elaborar protocolos clínicos (4 obrigatórios: AVC, PCR, IAM, Sepse; Enfermagem Obstétrica, Politrauma e Pediátrico)	4 protocolos clínicos	Implantar protocolo de PCR nos serviços de 24h municipais	Protocolo implantado nos serviços 24h	7	1238	2085	0	0%	Protocolo de Parada Cárdio Respiratória (PCR) foi elaborado, mas não foi implantado.	Não Realizado
Informatizar as Unidades da Atenção Especializada (equipamentos, cabeamento, elétrica)	100%	Informatizar as Unidades da Atenção Especializada (equipamentos, cabeamento, elétrica) (unidades de maior complexidade - 09)	% Unidades informatizadas	80%	1238	2085	0	0%	Ação Reprogramada para 2021	Não Realizado
Implantar Sistema de Informação (para Gestão Hospitalar) que contenha o Prontuário Eletrônico nas Unidades da Atenção Especializada	100%	Implantar Sistema de Informação (para Gestão Hospitalar) que contenha o Prontuário Eletrônico nas Unidades da Atenção Especializada (unidades de maior complexidade - 09)	% Sistema implantado	40%	1238	2085	0	0%	Ação Reprogramada para 2021	Não Realizado

PLANO MUNICIPAL		PROGRAMAÇÃO ANUAL DE SAÚDE					RELATÓRIO ANUAL DE GESTÃO			
DESCRIÇÃO DA META DO PMS 2018-2021	META DO QUADRIÊNIO (2018-2021)	AÇÕES DA PAS 2020	INDICADOR DE MONITORAMENTO	META ANUAL (2020)	LOA (PROGRAMA)	LOA (AÇÃO)	META ALCANÇADA	PERCENTUAL DE ALCANCE DA META	OBSERVAÇÃO (CONTEXUALIZAÇÃO DO RESULTADO)	SITUAÇÃO DA AÇÃO
Elaborar protocolos clínicos (4 obrigatórios: AVC, PCR, IAM, Sepse; Enfermagem Obstétrica, Politrauma e Pediátrico)	4 protocolos clínicos	Elaborar protocolo de Parada Cárdio Respiratória (PCR) nos serviços de 24h municipais	Protocolo elaborado	1	1238	2085	1	100%	Protocolo de Parada Cárdio Respiratório (PCR) foi elaborado em outubro de 2020.	Realizado

**Diretriz 03: Ampliação e aperfeiçoamento do acesso às ações de média e alta complexidade**

**Objetivo 3.4: Ampliar a Rede de Urgência e Emergência e a Cobertura Municipal de Assistência Pré Hospitalar Móvel/SAMU.**

PLANO MUNICIPAL		PROGRAMAÇÃO ANUAL DE SAÚDE					RELATÓRIO ANUAL DE GESTÃO			
DESCRIÇÃO DA META DO PMS 2018-2021	META DO QUADRIÊNIO (2018-2021)	AÇÕES DA PAS 2020	INDICADOR DE MONITORAMENTO	META ANUAL (2020)	LOA (PROGRAMA)	LOA (AÇÃO)	META ALCANÇADA	PERCENTUAL DE ALCANCE DA META	OBSERVAÇÃO (CONTEXUALIZAÇÃO DO RESULTADO)	SITUAÇÃO DA AÇÃO
Ampliar frota de ambulâncias de 22 para 30	8 ambulâncias	Ampliar frota de ambulâncias	Nº de frota ampliada	2	1238	2085	0	0%	Não houve ampliação de frota de ambulância em 2020. A única ampliação ocorreu no final/2018, e esta ambulância ainda não foi habilitada/MS, custeada por recursos próprios da SESAU.	Não Realizado
Ampliar frota de motolâncias de 06 para 12	6 motolâncias	Ampliar frota de motolâncias	Nº de frota ampliada	2	1238	2085	0	0%	Realizada solicitação de ampliação da frota de Motolâncias em 2019, porém, até agora sem resposta do MS.	Não Realizado

PLANO MUNICIPAL		PROGRAMAÇÃO ANUAL DE SAÚDE					RELATÓRIO ANUAL DE GESTÃO			
DESCRIÇÃO DA META DO PMS 2018-2021	META DO QUADRIÊNIO (2018-2021)	AÇÕES DA PAS 2020	INDICADOR DE MONITORAMENTO	META ANUAL (2020)	LOA (PROGRAMA)	LOA (AÇÃO)	META ALCANÇADA	PERCENTUAL DE ALCANCE DA META	OBSERVAÇÃO (CONTEXTUALIZAÇÃO DO RESULTADO)	SITUAÇÃO DA AÇÃO
Ampliar a quantidade de bases descentralizadas de 11 para 15	4 bases	Ampliar a quantidade de bases descentralizadas	Nº de bases ampliadas	1	1238	2085	1	100%	Ampliada 1 base do SAMU no Hospital do Idoso desde novembro/2020.	Realizado
Ampliar a quantidade de bases descentralizadas de 11 para 15	4 bases	Manter o SAMU	Unidade mantida	1	1238	2085	1	100%	Serviço mantido (RH, USB, USA, bases descentralizada, a central de regulação, frota de motolâncias).	Realizado

**Diretriz 03: Ampliação e aperfeiçoamento do acesso às ações de média e alta complexidade**

**Objetivo 3.5: Fortalecer a Rede de Atenção Psicossocial.**

PLANO MUNICIPAL		PROGRAMAÇÃO ANUAL DE SAÚDE					RELATÓRIO ANUAL DE GESTÃO			
DESCRIÇÃO DA META DO PMS 2018-2021	META DO QUADRIÊNIO (2018-2021)	AÇÕES DA PAS 2020	INDICADOR DE MONITORAMENTO	META ANUAL (2020)	LOA (PROGRAMA)	LOA (AÇÃO)	META ALCANÇADA	PERCENTUAL DE ALCANCE DA META	OBSERVAÇÃO (CONTEXTUALIZAÇÃO DO RESULTADO)	SITUAÇÃO DA AÇÃO
Garantir ampliação e estabelecimento de fluxo de transporte que atenda as demandas dos CAPS) priorizando os serviços 24h e consultório da Rua	4 programações	Garantir ampliação e estabelecimento de fluxo de transporte que atenda as demandas dos CAPS, priorizando os serviços 24h e consultório da Rua	% de demandas programadas atendidas	90%	1238	2085	0%	0%	Ação concluída em 2018, mas continua garantido o transporte de acordo com as demandas.	Não se Aplica

PLANO MUNICIPAL		PROGRAMAÇÃO ANUAL DE SAÚDE					RELATÓRIO ANUAL DE GESTÃO			
DESCRIÇÃO DA META DO PMS 2018-2021	META DO QUADRIÊNIO (2018-2021)	AÇÕES DA PAS 2020	INDICADOR DE MONITORAMENTO	META ANUAL (2020)	LOA (PROGRAMA)	LOA (AÇÃO)	META ALCANÇADA	PERCENTUAL DE ALCANCE DA META	OBSERVAÇÃO (CONTEXUALIZAÇÃO DO RESULTADO)	SITUAÇÃO DA AÇÃO
Realizar atividades de matriciamento junto às Equipes de Saúde da Família, qualificando os trabalhadores, na perspectiva de qualificar a assistência ao usuário na Atenção Básica (incluindo a utilização do Telessaúde e a realização de Oficinas Temáticas).	100%	Realizar atividades de matriciamento em saúde mental junto às Equipes de Saúde da Família	% ESF matriciadas	70%	1238	2085	82%	117,14%	A área técnica MAQ acompanha o indicador de matriciamento dos CAPS, 14 CAPS (82%) cumpriram a meta do SISPACTO; 02 CAPS (12%) ainda não conseguiram alcançar a meta e 01 CAPS (6%) não apresentou produção deste procedimento este ano. A estratégia do matriciamento continuou de forma remota, tendo em vista a pandemia, com pouco encontros presenciais.	Realizado

PLANO MUNICIPAL		PROGRAMAÇÃO ANUAL DE SAÚDE					RELATÓRIO ANUAL DE GESTÃO			
DESCRIÇÃO DA META DO PMS 2018-2021	META DO QUADRIÊNIO (2018-2021)	AÇÕES DA PAS 2020	INDICADOR DE MONITORAMENTO	META ANUAL (2020)	LOA (PROGRAMA)	LOA (AÇÃO)	META ALCANÇADA	PERCENTUAL DE ALCANCE DA META	OBSERVAÇÃO (CONTEXUALIZAÇÃO DO RESULTADO)	SITUAÇÃO DA AÇÃO
Realizar atividades de matriciamento junto às Equipes de Saúde da Família, qualificando os trabalhadores, na perspectiva de qualificar a assistência ao usuário na Atenção Básica (incluindo a utilização do Telessaúde e a realização de Oficinas Temáticas).	100%	Ofertar teleconsultoria, articulado com a DEAB e DGTES/GUFES, em saúde mental, álcool e outras drogas para a rede (AB e RAPS)	Horas semanais de teleconsultoria disponibilizada	4	1238	2085	40	1000%	Diante da pandemia, foi implantado o Teleatendimento em Saúde Mental (COVID), com atendimento de segunda a sexta, das 8h às 17h, totalizando 3.098 atendimentos realizados com psicólogos(as) da Rede. Regula Mais (Projeto Albert Einstein - regular a especialidade de Psiquiatria).	Realizado
Realizar atividades de matriciamento junto às Equipes de Saúde da Família, qualificando os trabalhadores, na perspectiva de qualificar a assistência ao usuário na Atenção Básica (incluindo a utilização do Telessaúde e a realização de Oficinas Temáticas).	100%	Produzir e distribuir material gráfico e educativo para divulgação das ações da Política de Saúde Mental, Álcool e outras Drogas	Material gráfico distribuído	3000	1238	2085	Não se Aplica	Não se Aplica	02 materiais produzidos (02 cartilhas) 01 sobre autismo e outra sobre o eixo MAQ. Está em processo de impressão na gráfica (MAQ), distribuídos em meio digital, devido a pandemia. A cartilha de autismo foi elaborada, mas não divulgada.	Não se Aplica

PLANO MUNICIPAL		PROGRAMAÇÃO ANUAL DE SAÚDE					RELATÓRIO ANUAL DE GESTÃO			
DESCRIÇÃO DA META DO PMS 2018-2021	META DO QUADRIÊNIO (2018-2021)	AÇÕES DA PAS 2020	INDICADOR DE MONITORAMENTO	META ANUAL (2020)	LOA (PROGRAMA)	LOA (AÇÃO)	META ALCANÇADA	PERCENTUAL DE ALCANCE DA META	OBSERVAÇÃO (CONTEXUALIZAÇÃO DO RESULTADO)	SITUAÇÃO DA AÇÃO
Qualificar os dispositivos CAPS Tipo II para funcionamento 24h (Tipo III)	8 CAPS	Requalificar os dispositivos CAPS Tipo II para funcionamento Tipo III (24h)	Nº de CAPS requalificado	2	1238	2085	0	0%	Ainda não foram requalificados os CAPS que estavam previstos para reformas. 03 CAPS que já funcionam como tipo III (24hs), mas não estão habilitados junto ao MS devido pendências com adequação (infraestrutura e RH). Os CAPS são: Espaço Azul, Galdino Loreto e Livrentemente. E ainda, temos o Jose Carlos Souto e Eulampio Cordeiro. Reprogramada para 2021.	Não Realizado
Ampliar o número de Unidades de Acolhimento Adulto (Uaa) no município	3 UAA	Implantar UA INFANTOJUVENIL	UA(IJ) implantada	1	1238	2085	0	0%	Não foi implantada. O MS fechou o SAIPS - Sistema de Apoio a Implantação de Políticas da Saúde - para inclusão de novas propostas desde fevereiro de 2020, o que impossibilitou a implantação do serviço. Reprogramada para 2021.	Não Realizado

PLANO MUNICIPAL		PROGRAMAÇÃO ANUAL DE SAÚDE					RELATÓRIO ANUAL DE GESTÃO			
DESCRIÇÃO DA META DO PMS 2018-2021	META DO QUADRIÊNIO (2018-2021)	AÇÕES DA PAS 2020	INDICADOR DE MONITORAMENTO	META ANUAL (2020)	LOA (PROGRAMA)	LOA (AÇÃO)	META ALCANÇADA	PERCENTUAL DE ALCANCE DA META	OBSERVAÇÃO (CONTEXUALIZAÇÃO DO RESULTADO)	SITUAÇÃO DA AÇÃO
Ampliar o número de Unidades de Acolhimento Adulto (Uaa) no município	3 UAA	Ampliar o número de Unidades de Acolhimento Adulto (Uaa) no município	Uaa implantada	1	1238	2085	0	0%	Não foi implantada. O MS fechou o SAIPS - Sistema de Apoio a Implantação de Políticas da Saúde - para inclusão de novas propostas desde fevereiro de 2020, o que impossibilitou a implantação do serviço. Reprogramada para 2021.	Não Realizado
Implantar CAPS InfantoJuvenil na RAPS Recife	1 CAPSi	Implantar CAPSij	CAPS implantado	1	1238	2085	0	0%	Não foi implantada. O MS fechou o SAIPS - Sistema de Apoio a Implantação de Políticas da Saúde - para inclusão de novas propostas desde fevereiro de 2020, o que impossibilitou a implantação do serviço. Reprogramada para 2021.	Não Realizado
Ampliar atividades empreendedoras e de geração de renda para usuários e familiares da RAPS	3 atividades	Articular outros espaços para exposição e comercialização de produtos produzidos por usuários e familiares	N de parceiros contatados	2	1238	2085	3	150%	Parceiros: Shopping Tacaruna, Shopping Riomar e Feirinha de Artesanato da PCR. As agendas de exposição ficaram suspensas por causa da pandemia.	Realizado

PLANO MUNICIPAL		PROGRAMAÇÃO ANUAL DE SAÚDE					RELATÓRIO ANUAL DE GESTÃO			
DESCRIÇÃO DA META DO PMS 2018-2021	META DO QUADRIÊNIO (2018-2021)	AÇÕES DA PAS 2020	INDICADOR DE MONITORAMENTO	META ANUAL (2020)	LOA (PROGRAMA)	LOA (AÇÃO)	META ALCANÇADA	PERCENTUAL DE ALCANCE DA META	OBSERVAÇÃO (CONTEXUALIZAÇÃO DO RESULTADO)	SITUAÇÃO DA AÇÃO
Implementar o Monitoramento, Avaliação e Qualidade da RAPS Recife	8 monitoramentos	Monitorar os registros da Produção de Procedimentos juntos aos CAPS	N de monitoramentos realizados	8	1238	2085	8	100%	O monitoramento da produção dos CAPS é realizado com base na disponibilização dos dados pelo sistema SIA/SUS, com periodicidade mensal. Realizada a análise dos dados com cada CAPS nesta referência temporal - caso a situação de desempenho da produção não esteja satisfatória, também realizados ciclos de monitoramento por modalidade de CAPS: capsI, capsad, caps II, capsIII – trimestralmente e também análises semestrais, fazendo análise comparativa com mesmos períodos anteriores. Como não foi possível realizar as atividades presenciais programadas do ciclo de monitoramento devido à pandemia, a partir de junho foram realizadas agendas com a rede por meio	Realizado



									virtual, problematizando sobre a análise dos dados do 1º trimestre. Foi emitida a NT 004/2020-GSMAG para os CAPS com orientações referentes aos registros de procedimentos a fim de não haver perdas na produção do serviço. No total foram 886.483 procedimentos realizados, segundo dados disponíveis no SIASUS.	
--	--	--	--	--	--	--	--	--	--	--

Continuação

PLANO MUNICIPAL		PROGRAMAÇÃO ANUAL DE SAÚDE					RELATÓRIO ANUAL DE GESTÃO			
DESCRIÇÃO DA META DO PMS 2018-2021	META DO QUADRIÊNIO (2018-2021)	AÇÕES DA PAS 2020	INDICADOR DE MONITORAMENTO	META ANUAL (2020)	LOA (PROGRAMA)	LOA (AÇÃO)	META ALCANÇADA	PERCENTUAL DE ALCANCE DA META	OBSERVAÇÃO (CONTEXUALIZAÇÃO DO RESULTADO)	SITUAÇÃO DA AÇÃO
Implementar o Monitoramento, Avaliação e Qualidade da RAPS Recife	8 monitoramentos	Monitorar a rede de Serviços de Residência Terapêutica na perspectiva de qualificar a assistência aos moradores.	N de monitoramentos realizados	8	1238	2085	4	50%	Foram realizadas visitas técnicas pelas coordenações clínicas das SRT/GSMAD, afim de supervisionar o funcionamento clínico e operacional da RT, bem como com agendas colegiadas com os prestadores e a rede.	Médio Desempenho
Implementar o Monitoramento, Avaliação e Qualidade da RAPS Recife	8 monitoramentos	Monitorar os Leitos Integrais em relação a acesso/ rotatividade/ ocupação, por meio de supervisão in loco	N de monitoramentos realizados	8	1238	2085	4	50%	Foram realizadas visitas técnica pela técnica de referência da GSMAD aos LI do IMIP e HEP, bem como agendas colegiadas com a rede e prestadores para acompanhamento dos indicadores de acesso, rotatividade e taxa de ocupação.	Médio Desempenho
Implementar o Monitoramento, Avaliação e Qualidade da RAPS Recife	8 monitoramentos	Monitorar as Unidades de Acolhimento em relação à produção e qualificação da assistência	N de monitoramentos realizados	8	1238	2085	4	50%	Foram realizadas visitas técnicas pela coordenação clínica das UAs para supervisão do funcionamento agendas colegiadas com a rede e prestadores para acompanhamento dos indicadores de acesso, rotatividade e taxa de ocupação.	Médio Desempenho

**Diretriz 03: Ampliação e aperfeiçoamento do acesso às ações de média e alta complexidade****Objetivo 3.6: Fortalecer a Rede de Atenção à Saúde das Pessoas com Doenças Crônicas.**

PLANO MUNICIPAL		PROGRAMAÇÃO ANUAL DE SAÚDE					RELATÓRIO ANUAL DE GESTÃO			
DESCRIÇÃO DA META DO PMS 2018-2021	META DO QUADRIÊNIO (2018-2021)	AÇÕES DA PAS 2020	INDICADOR DE MONITORAMENTO	META ANUAL (2020)	LOA (PROGRAMA)	LOA (AÇÃO)	META ALCANÇADA	PERCENTUAL DE ALCANCE DA META	OBSERVAÇÃO (CONTEXTUALIZAÇÃO DO RESULTADO)	SITUAÇÃO DA AÇÃO
Ofertar um calendário de educação permanente sobre DCNT para atenção especializada	4 ciclos	Ofertar um calendário de educação permanente sobre DCNT para atenção especializada	% dos profissionais da atenção especializada capacitados	50%	1238	2085	0	0%	Ação reprogramada para 2021. Devido a Pandemia não foi possível realizar as capacitações.	Não Realizado

**Diretriz 03: Ampliação e aperfeiçoamento do acesso às ações de média e alta complexidade****Objetivo 3.7: Fortalecer a Rede Materno e Infantil com foco nas ações da assistência ao pré-natal e combate à Mortalidade Materna e Perinatal.**

PLANO MUNICIPAL		PROGRAMAÇÃO ANUAL DE SAÚDE					RELATÓRIO ANUAL DE GESTÃO			
DESCRIÇÃO DA META DO PMS 2018-2021	META DO QUADRIÊNIO (2018-2021)	AÇÕES DA PAS 2020	INDICADOR DE MONITORAMENTO	META ANUAL (2020)	LOA (PROGRAMA)	LOA (AÇÃO)	META ALCANÇADA	PERCENTUAL DE ALCANCE DA META	OBSERVAÇÃO (CONTEXTUALIZAÇÃO DO RESULTADO)	SITUAÇÃO DA AÇÃO
Capacitação dos profissionais que trabalham nas maternidades abordando temas como: reanimação neonatal, icterícias e infecções.	90%	Realizar curso de atualização em reanimação neonatal	% de profissionais das maternidades capacitados	90%	1238	2085	25%	28%	Curso de atualização em Reanimação neonatal foi realizado nas maternidades Barros Lima e Arnaldo Marques, com carga horária de 8h, contemplando 9 médicos e 73 enfermeiros.	Realizado

PLANO MUNICIPAL		PROGRAMAÇÃO ANUAL DE SAÚDE					RELATÓRIO ANUAL DE GESTÃO			
DESCRIÇÃO DA META DO PMS 2018-2021	META DO QUADRIÊNIO (2018-2021)	AÇÕES DA PAS 2020	INDICADOR DE MONITORAMENTO	META ANUAL (2020)	LOA (PROGRAMA)	LOA (AÇÃO)	META ALCANÇADA	PERCENTUAL DE ALCANCE DA META	OBSERVAÇÃO (CONTEXTUALIZAÇÃO DO RESULTADO)	SITUAÇÃO DA AÇÃO
Ampliação da oferta do exame de triagem neonatal metabólica	5 itens avaliados	Ampliar itens analisados no exame de triagem neonatal metabólica	Nº de maternidades com exame ampliado	4	1238	2085	0	0	Exames realizados pelo Lacen. Reprogramado para 2021.	Não Realizado
Ampliação da proporção de partos normais nas maternidades municipais	85%	Ampliar a proporção de parto normal nas maternidades municipais	Proporção de parto normal nas maternidades municipais	80%	1238	2085	75%	93,7%	Proporção de parto normal nas maternidades municipais de 75%	Alto desempenho
Ampliação da proporção de partos normais nas maternidades municipais	85%	Manter a rede de maternidades, hospital da mulher, policlínicas e UPAE	Unidades mantidas	100%	1238	2085	100%	100%	Rede de maternidades, hospital da mulher, policlínicas e UPAE mantidas	Realizado

**Diretriz 03: Ampliação e aperfeiçoamento do acesso às ações de média e alta complexidade**

**Objetivo 3.8: Fortalecer a Rede de Cuidados à Pessoa com Deficiência.**

PLANO MUNICIPAL		PROGRAMAÇÃO ANUAL DE SAÚDE					RELATÓRIO ANUAL DE GESTÃO			
DESCRIÇÃO DA META DO PMS 2018-2021	META DO QUADRIÊNIO (2018-2021)	AÇÕES DA PAS 2020	INDICADOR DE MONITORAMENTO	META ANUAL (2020)	LOA (PROGRAMA)	LOA (AÇÃO)	META ALCANÇADA	PERCENTUAL DE ALCANCE DA META	OBSERVAÇÃO (CONTEXTUALIZAÇÃO DO RESULTADO)	SITUAÇÃO DA AÇÃO
Manutenção do Projeto Além do Olhar	800 crianças	Manutenção do Projeto Além do Olhar	Nº de Crianças e adolescentes atendidas	200	1238	2085	167	84%	Foram avaliados 167 crianças e adolescentes das escolas municipais e unidades de saúde.	Alto Desempenho

**Diretriz 03: Ampliação e aperfeiçoamento do acesso às ações de média e alta complexidade****Objetivo 3.9: Ampliar o Serviço de Assistência Domiciliar - SAD para pacientes crônicos nas Unidades de Alta Complexidade.**

PLANO MUNICIPAL		PROGRAMAÇÃO ANUAL DE SAÚDE					RELATÓRIO ANUAL DE GESTÃO			
DESCRIÇÃO DA META DO PMS 2018-2021	META DO QUADRIÊNIO (2018-2021)	AÇÕES DA PAS 2020	INDICADOR DE MONITORAMENTO	META ANUAL (2020)	LOA (PROGRAMA)	LOA (AÇÃO)	META ALCANÇADA	PERCENTUAL DE ALCANCE DA META	OBSERVAÇÃO (CONTEXTUALIZAÇÃO DO RESULTADO)	SITUAÇÃO DA AÇÃO
Garantir atendimento da população infanto-juvenil no Serviço de Atenção Domiciliar - SAD Recife, observando critérios do programa	3 equipes	Implantar EMAD de Referência em pediatria em uma das instituições parceiras	Equipe implantada	1	1238	2085	0	0%	Em virtude da Pandemia, implantação da Equipe EMAD Pediatria ficou, temporariamente, suspensa. Reprogramar para 2021.	Não Realizado
Garantir atendimento da população infanto-juvenil no Serviço de Atenção Domiciliar - SAD Recife, observando critérios do programa	3 equipes	Manter o serviço de atenção domiciliar SAD Recife (9 EMADs e 3 EMAPs)	Equipe em funcionamento	12	1238	2085	12	100%	Todas as equipes SAD/Recife mantidas	Realizado

**Diretriz 04: Ampliação dos investimentos em Saúde****Objetivo 4.1: Construir, ampliar e equipar as unidades de saúde.**

PLANO MUNICIPAL		PROGRAMAÇÃO ANUAL DE SAÚDE					RELATÓRIO ANUAL DE GESTÃO			
DESCRIÇÃO DA META DO PMS 2018-2021	META DO QUADRIÊNIO (2018-2021)	AÇÕES DA PAS 2020	INDICADOR DE MONITORAMENTO	META ANUAL (2020)	LOA (PROGRAMA)	LOA (AÇÃO)	META ALCANÇADA	PERCENTUAL DE ALCANCE DA META	OBSERVAÇÃO (CONTEXTUALIZAÇÃO DO RESULTADO)	SITUAÇÃO DA AÇÃO
Construir Upinhas/USF ampliando de 130 USF para 139 USF	9 USF construídas	Construir Upinhas/USF	Upinha construída	3	1236	1032	3	100%	Em 2020 foram construídas 03 Upinhas: Rio da Prata e Pilar/novo prédio; Vila Arraes/nova unidade).	Realizado
Ampliação Polos do PAC, partindo de 42 para 47 Polos	5 Polos construídos	Ampliação Polos do PAC	Polos ampliados	2	1236	1032	0	0%	Em 2020, não houve ampliação de Polos/PAC. Porém, foram realizadas manutenções estruturais em 19 Polos.	Não Realizado
Construção da nova sede da Central Municipal de Rede de Frio	1 Central construída	Iniciar obra da Central Municipal de Rede de Frio	Obra concluída	1	1236	1032	0	0%	Construção da Central da Rede de Frio em andamento. Obra com 35% de execução. Previsão de conclusão em junho/2021.	Não Realizado
Aquisição das câmaras de conservação de vacinas para as salas de vacinação	175 unidades	Aquisição das câmaras de conservação de vacinas para as salas de vacinação	Câmaras adquiridas	55	1236	1032	37	67,27%	A Secretaria de Saúde/Recife concluiu processo licitatório das 200 Câmaras de Conservação, (100/120 litros e 100/280 litros). Ao longo de 2019/2020, foram adquiridas 97 câmaras frias (93/280 litros e 04/120 litros), sendo 60 em 2019 e 37 em 2020.	Médio Desempenho

PLANO MUNICIPAL		PROGRAMAÇÃO ANUAL DE SAÚDE					RELATÓRIO ANUAL DE GESTÃO			
DESCRIÇÃO DA META DO PMS 2018-2021	META DO QUADRIÊNIO (2018-2021)	AÇÕES DA PAS 2020	INDICADOR DE MONITORAMENTO	META ANUAL (2020)	LOA (PROGRAMA)	LOA (AÇÃO)	META ALCANÇADA	PERCENTUAL DE ALCANCE DA META	OBSERVAÇÃO (CONTEXTUALIZAÇÃO DO RESULTADO)	SITUAÇÃO DA AÇÃO
Construção de UPAE	3 unidades	Construção de UPAE Ibura	Obra concluída	1	1236	1032	1	100%	UPAE Ibura, obra e estruturação 100% concluída em 11/2020.	Realizado
Construir e equipar Enfermaria na Bandeira Filho	1 unidade	Construir e equipar Enfermaria na Bandeira Filho	Enfermaria concluída	1	1236	1032	0	0%	65% de obra executada na Maternidade Bandeira Filho: Casa da Gestante (Enfermarias - térreos), Prédio anexo ao refeitório e escada térreo. Porta de entrada térreo, Centro de Parto Normal 01, Primeiro andar (sob refeitório e cozinha), Prédio anexo, primeiro andar e escada primeiro andar. Centro de Parto Normal 02 e Bloco Cirúrgico.	Não Realizado

PLANO MUNICIPAL		PROGRAMAÇÃO ANUAL DE SAÚDE					RELATÓRIO ANUAL DE GESTÃO			
DESCRIÇÃO DA META DO PMS 2018-2021	META DO QUADRIÊNIO (2018-2021)	AÇÕES DA PAS 2020	INDICADOR DE MONITORAMENTO	META ANUAL (2020)	LOA (PROGRAMA)	LOA (AÇÃO)	META ALCANÇADA	PERCENTUAL DE ALCANCE DA META	OBSERVAÇÃO (CONTEXUALIZAÇÃO DO RESULTADO)	SITUAÇÃO DA AÇÃO
Construir e equipar Centros de Parto Normal nas três maternidades municipais	3 unidades	Construir e equipar Centros de Parto Normal (CPN) nas três maternidades municipais	CPN concluída	3	1236	1032	1	33%	<p>*Maternidade Barros Lima: Centro de Parto Normal/CPN, bloco/B, 1º andar e coberta do bloco/B - <b>100% concluído;</b></p> <p>*Maternidade Bandeira Filho: Casa da Gestante (Enfermarias - térreo), Prédio anexo ao refeitório e escada térreo. Porta de Entrada térreo, Centro de Parto Normal 01, 1º andar (sob refeitório e cozinha), Prédio anexo - 1º andar e escada 1º andar. Centro de Parto Normal/CPN 02 e bloco cirúrgico - <b>65% executado.</b></p> <p>*Maternidade Arnaldo Marques: Centro de Parto Normal/PN 02 e Bloco Cirúrgico, PORTA de entrada (térreo), Centro de Parto Normal/CPN 01 - <b>60% executado.</b></p>	Médio Desempenho



PLANO MUNICIPAL		PROGRAMAÇÃO ANUAL DE SAÚDE					RELATÓRIO ANUAL DE GESTÃO			
DESCRIÇÃO DA META DO PMS 2018-2021	META DO QUADRIÊNIO (2018-2021)	AÇÕES DA PAS 2020	INDICADOR DE MONITORAMENTO	META ANUAL (2020)	LOA (PROGRAMA)	LOA (AÇÃO)	META ALCANÇADA	PERCENTUAL DE ALCANCE DA META	OBSERVAÇÃO (CONTEXTUALIZAÇÃO DO RESULTADO)	SITUAÇÃO DA AÇÃO
Implantação de um Centro Especializado em Reabilitação (equipar) - CER II (Adequar o CER II do Lessa)	1 unidade	Implantação de um Centro Especializado em Reabilitação (equipar) - CER II	Manter o CER	1	1236	1032	0	0%	Está sem funcionamento no Lessa de Andrade o Núcleo de Desenvolvimento Infantil (NDI). Em paralelo, continua o processo da habilitação do CER no município.	Não Realizado

**Diretriz 04: Ampliação dos investimentos em Saúde**

**Objetivo 4.2: Reformar e equipar as unidades de saúde.**

PLANO MUNICIPAL		PROGRAMAÇÃO ANUAL DE SAÚDE					RELATÓRIO ANUAL DE GESTÃO			
DESCRIÇÃO DA META DO PMS 2018-2021	META DO QUADRIÊNIO (2018-2021)	AÇÕES DA PAS 2020	INDICADOR DE MONITORAMENTO	META ANUAL (2020)	LOA (PROGRAMA)	LOA (AÇÃO)	META ALCANÇADA	PERCENTUAL DE ALCANCE DA META	OBSERVAÇÃO (CONTEXTUALIZAÇÃO DO RESULTADO)	SITUAÇÃO DA AÇÃO
Elaborar planos diretores de requalificação das unidades de média e alta complexidade e apoio diagnóstico	4 planos	Atualizar plano diretor anual de requalificação das unidades de média e alta complexidade e apoio diagnóstico	Plano atualizado	1	1236	1033	1	100%	Diagnóstico/2020 construído. Plano Diretor de Requalificações e manutenções realizado. *55 Manutenções estruturais 100% concluídas. * 05 Requalificações 100% concluídas	Realizado

PLANO MUNICIPAL		PROGRAMAÇÃO ANUAL DE SAÚDE					RELATÓRIO ANUAL DE GESTÃO			
DESCRIÇÃO DA META DO PMS 2018-2021	META DO QUADRIÊNIO (2018-2021)	AÇÕES DA PAS 2020	INDICADOR DE MONITORAMENTO	META ANUAL (2020)	LOA (PROGRAMA)	LOA (AÇÃO)	META ALCANÇADA	PERCENTUAL DE ALCANCE DA META	OBSERVAÇÃO (CONTEXTUALIZAÇÃO DO RESULTADO)	SITUAÇÃO DA AÇÃO
Realizar ações de requalificação coerentes com os planos diretores de média e alta complexidade	4 planos	Unidades requalificadas plano diretor anual de requalificação das unidades de média e alta complexidade e apoio diagnóstico	Obras de requalificação realizadas conforme o plano	100%	1236	1033	100%	100%	Requalificações: 1.Policlínica Amaury Coutinho; 2.Maternidade Barros Lima; Manutenções: 1.Policlínica Lessa de Andrade; 2.Policlínica Albert Sabin; 3.Policlínica Clementino Fraga; 4.Laboratório Bromatologia; 5.CAPS José Carlos Souto; 6. CEMPI	Realizado
Requalificar os CAPS que estão previstos para qualificação 24H (Tipo III) (OBRA)	8 unidades	Requalificar os CAPS que estão previstos para qualificação 24H (Tipo III)	CAPS requalificado	2	1236	1033	0	0%	Os CAPS previstos para requalificação/2020 não foram reformados. Reprogramados para 2021.	Não Realizado
Requalificação dos POLOS PAC assegurando ambientação adequada	22 unidades	Requalificação dos POLOS PAC assegurando ambientação adequada	Polos requalificados	5	1236	1033	19	380%	Em 2020, foram realizadas manutenções estruturais em 19 Polos/PAC.	Realizado
Requalificação dos pontos de apoio das ENASF assegurando ambientação adequada	8 unidades	Requalificação dos pontos de apoio das ENASF assegurando ambientação adequada	Pontos NASF requalificados	2	1236	1033	1	50%	Realizada requalificação no ponto de apoio ENASF, CS Mario Ramos; Também realizada manutenção no ponto de apoio ENASF da Upinha Linha do Tiro e implantado um ponto de apoio ENASF na Upinha Rio da Prata.	Médio Desempenho

PLANO MUNICIPAL		PROGRAMAÇÃO ANUAL DE SAÚDE					RELATÓRIO ANUAL DE GESTÃO			
DESCRIÇÃO DA META DO PMS 2018-2021	META DO QUADRIÊNIO (2018-2021)	AÇÕES DA PAS 2020	INDICADOR DE MONITORAMENTO	META ANUAL (2020)	LOA (PROGRAMA)	LOA (AÇÃO)	META ALCANÇADA	PERCENTUAL DE ALCANCE DA META	OBSERVAÇÃO (CONTEXTUALIZAÇÃO DO RESULTADO)	SITUAÇÃO DA AÇÃO
Elaborar Plano Anual de Requalificação das Unidades de Saúde	4 planos	Elaborar e executar Plano Anual de Requalificação das Unidades de Saúde	Plano elaborado e executado	1	1236	1033	1	100%	Diagnóstico 2020 construído. Plano Diretor de Requalificações e Manutenções realizado. *55 Manutenções Estruturais 100% concluídas *05 Requalificações 100% concluídas	Realizado
Adequar a estrutura física dos pontos de apoio para ASACE	20 unidades	Adequar a estrutura física dos pontos de apoio para ASACE	Nº Pontos de apoio adequados	5	1236	1033	15	300%	Foram realizadas manutenções em 15 pontos de apoio ASACE: USF Santo Amaro; USF Coque Berillo; CS Monteiro de Moraes; USF Alto do Capitão; Upinha Eduardo Campos; US Joaquim Costa Carvalho; CS Mario Ramos; CS PAM CEASA; US Iraque; USF Sítio Grande; CS Mario Monteiro de Melo; USF João Rodrigues; USF Jordão Baixo; USF Pantanal; USF Rio da Prata. As manutenções dos pontos de apoio	Realizado

										ASACE das Unidades, USF Ilha de Santa Terezinha e USF Jader de Andrade, encontram-se em andamento. Ademais, foram implantados dois pontos de apoio ASACE, um na USF Mangabeira e outro na Upinha Rio da Prata.	
--	--	--	--	--	--	--	--	--	--	--	--

Continuação

PLANO MUNICIPAL		PROGRAMAÇÃO ANUAL DE SAÚDE					RELATÓRIO ANUAL DE GESTÃO			
DESCRIÇÃO DA META DO PMS 2018-2021	META DO QUADRIÊNIO (2018-2021)	AÇÕES DA PAS 2020	INDICADOR DE MONITORAMENTO	META ANUAL (2020)	LOA (PROGRAMA)	LOA (AÇÃO)	META ALCANÇADA	PERCENTUAL DE ALCANCE DA META	OBSERVAÇÃO (CONTEXTUALIZAÇÃO DO RESULTADO)	SITUAÇÃO DA AÇÃO
Construir 01 serviço especializado de referência contemplando a linha de cuidado das doenças crônicas não transmissíveis	1	Construir 01 serviço especializado de referência contemplando a linha de cuidado das doenças crônicas não transmissíveis	Obra concluída	1	1236	1032	1	100%	Hospital do Idoso construído, estruturado e inaugurado em novembro/2020.	Realizado

**Diretriz 05: Desenvolvimento das ações estratégicas de Vigilância em Saúde**

**Objetivo 5.1: Qualificar as ações e adequar estrutura de vigilância ambiental e Controle de Zoonoses, por meio de ações estratégicas e estruturantes.**

PLANO MUNICIPAL		PROGRAMAÇÃO ANUAL DE SAÚDE					RELATÓRIO ANUAL DE GESTÃO			
DESCRIÇÃO DA META DO PMS 2018-2021	META DO QUADRIÊNIO (2018-2021)	AÇÕES DA PAS 2020	INDICADOR DE MONITORAMENTO	META ANUAL (2020)	LOA (PROGRAMA)	LOA (AÇÃO)	META ALCANÇADA	PERCENTUAL DE ALCANCE DA META	OBSERVAÇÃO (CONTEXTUALIZAÇÃO DO RESULTADO)	SITUAÇÃO DA AÇÃO
Articular com instituições parceiras (ACADEMIA, PROTETORES, ONG, SEDA, OUTROS), para implementação da estratégia de esterilização e guarda responsável de animais.	16	Realizar reuniões com as instituições parceiras	Número de reuniões realizadas	4	1217	2612	4	100%	Reunião realizada com a Associação dos Protetores de Animais de Pernambuco - APAPE (02 reuniões); Federação das Associações Organizadas da Sociedade Protetora dos Animais de Pernambuco - FAOS/PE (01 reunião); ONG Anjos do Poço (01 reunião).	Realizado

PLANO MUNICIPAL		PROGRAMAÇÃO ANUAL DE SAÚDE					RELATÓRIO ANUAL DE GESTÃO			
DESCRIÇÃO DA META DO PMS 2018-2021	META DO QUADRIÊNIO (2018-2021)	AÇÕES DA PAS 2020	INDICADOR DE MONITORAMENTO	META ANUAL (2020)	LOA (PROGRAMA)	LOA (AÇÃO)	META ALCANÇADA	PERCENTUAL DE ALCANCE DA META	OBSERVAÇÃO (CONTEXTUALIZAÇÃO DO RESULTADO)	SITUAÇÃO DA AÇÃO
Articular com instituições parceiras (ACADEMIA, PROTETORES, ONG, SEDA, OUTROS), para implementação da estratégia de esterilização e guarda responsável de animais.	16	Implantação da estratégia de esterilização e guarda responsável de animais nas instituições	Número com instituições com estratégia implantada	4	1217	2612	4	100%	Implantada a castração sistemática: Ong Gatos de Rua (Beira Rio) e em 03 residências com número elevado de animais indicadas pela APAPE	Realizado
Manter a cobertura anual de vacinação antirrábica animal	> ou = 80%	Realizar Campanha anual de vacinal antirrábica animal	Cobertura anual de vacinação antirrábica animal	≥ 80%	1217	2612	Não se Aplica	Não se Aplica	A população canina e felina que foi estimada para vacinação refere-se as áreas de risco que foram indicadas em Nota Informativa NUVRESP/SEVS/SES-PE Nº 01/2020. Não foi estabelecida meta para alcance de vacinação. O resultado alcançado foi de 92.806 animais vacinados, sendo 61.362 caninos e 31.444 felinos.	Realizado
Manter a cobertura anual de vacinação antirrábica animal	> ou = 80%	Realizar vacinação em postos fixos e volantes nos 8DS e CVA	Número de postos fixos	9	1217	2612	9	100%	Desde o início da Campanha Antirrábica Animal em 24/10/2020, os postos fixos/referência retomaram o funcionamento nos seus respectivos Distritos Sanitários e na UVACZ.	Realizado

PLANO MUNICIPAL		PROGRAMAÇÃO ANUAL DE SAÚDE					RELATÓRIO ANUAL DE GESTÃO			
DESCRIÇÃO DA META DO PMS 2018-2021	META DO QUADRIÊNIO (2018-2021)	AÇÕES DA PAS 2020	INDICADOR DE MONITORAMENTO	META ANUAL (2020)	LOA (PROGRAMA)	LOA (AÇÃO)	META ALCANÇADA	PERCENTUAL DE ALCANCE DA META	OBSERVAÇÃO (CONTEXTUALIZAÇÃO DO RESULTADO)	SITUAÇÃO DA AÇÃO
Manter o percentual de amostras analisadas para o Residual de Agente Desinfetante em água para consumo humano (cloro residual livre, cloro residual combinado ou dióxido de cloro).	75%	Realizar análises de amostras de água para consumo humano	Percentual de amostras analisadas para o Residual de Agente Desinfetante em água para consumo humano	75%	1217	2612	188%	250%	1536 amostras analisadas até dezembro/2020.	Realizado
Realizar inspeção para o controle da população animal sinantrópica nos imóveis trabalhados	4	Realizar atividade educativa e/ou utilização de praguicida, quando necessário, nos imóveis trabalhados	Número de atividades realizadas	100%	1217	2612	100%	100%	De janeiro a dezembro foram realizadas 459 atividades educativas sendo: 94 DS I, 88 DSII, 27 DS III, 12 DS IV, 46 DS V, 43 DS VI, 61 DS VII e 88 DS VIII.	Realizado
Realizar inspeção para o controle das zoonoses nos imóveis trabalhados	4	Realizar atividade educativa e/ou ações jurídicas, quando necessário, nos imóveis trabalhados	Número de atividades realizadas	100%	1217	2612	100%	100%	Foram atendidas 39 ações jurídicas.	Realizado
Realizar inspeção para controle das arbovírus de acordo com o preconizado com o MS	16	Realizar ciclos de visita com mínimo de 80% de cobertura dos imóveis	Número de ciclos que atingiram mínimo de 80% de cobertura de imóveis visitados para controle vetorial da dengue	4	1217	2612	0	0%	1º ciclo (60,74%) 2º ciclo (47,83%) 3º ciclo (42,48%) 4º ciclo (60,05%) 5º ciclo (58,63%) 6º ciclo (47,77%).	Não Realizado

PLANO MUNICIPAL		PROGRAMAÇÃO ANUAL DE SAÚDE					RELATÓRIO ANUAL DE GESTÃO			
DESCRIÇÃO DA META DO PMS 2018-2021	META DO QUADRIÊNIO (2018-2021)	AÇÕES DA PAS 2020	INDICADOR DE MONITORAMENTO	META ANUAL (2020)	LOA (PROGRAMA)	LOA (AÇÃO)	META ALCANÇADA	PERCENTUAL DE ALCANCE DA META	OBSERVAÇÃO (CONTEXTUALIZAÇÃO DO RESULTADO)	SITUAÇÃO DA AÇÃO
Realizar inspeção para controle das arboviroses de acordo com o preconizado com o MS	16	Realizar avaliação dos ASACEs, a partir das atividades realizadas, para definição de percentual do IFC	Número de ciclos de avaliação	3	1217	2612	3	100%	1º, 2º e 3º quadrimestres do resultado do IFC publicados.	Realizado
Elaborar e monitorar o Plano Anual de Enfrentamento as arboviroses	4	Elaborar o Plano Anual de Enfrentamento as arboviroses	Número de Plano elaborado	1	1217	2612	1	100%	Plano de enfrentamento de 2020 executado.	Realizado
Elaborar e monitorar o Plano Anual de Enfrentamento as arboviroses	4	Manter o Centro de Vigilância Ambiental (CVA)	CVA mantido	1	1217	2612	1	100%	Unidade de Vigilância Ambiental e Controle de Zoonoses - UVACZ/CVA em funcionamento e mantido.	Realizado
Implantar programa de Educação Permanente para os ASACEs, para qualificar as ações desenvolvidas, promovendo maior atingimento das metas	4	Executar o Programa de Educação Permanente para os ASACEs	Programa executado	1	1217	2612	1	100%	O curso Híbrido de Vigilância Ambiental e Controle de Zoonoses foi concluído em outubro/2020 com carga horária de 40 horas, sendo 05 módulos presenciais (Arboviroses e seus principais vetores; Geoprocessamento; Vigilância de sinantrópicos: roedores; Vigilância ambiental e Vigilância das doenças	Realizado



										zoonóticas) e 04 módulos no formato de Educação a distância (Vigilância de sinatrópicos: morcegos; Vigilância de sinatrópicos peçonhentos: escorpião; Saúde única e Atividade avaliativa)	
--	--	--	--	--	--	--	--	--	--	--	--

Continuação

**Diretriz 05: Desenvolvimento das ações estratégicas de Vigilância em Saúde****Objetivo 5.2: Estruturar e qualificar as ações de vigilância em saúde do trabalhador.**

PLANO MUNICIPAL		PROGRAMAÇÃO ANUAL DE SAÚDE					RELATÓRIO ANUAL DE GESTÃO			
DESCRIÇÃO DA META DO PMS 2018-2021	META DO QUADRIÊNIO (2018-2021)	AÇÕES DA PAS 2020	INDICADOR DE MONITORAMENTO	META ANUAL (2020)	LOA (PROGRAMA)	LOA (AÇÃO)	META ALCANÇADA	PERCENTUAL DE ALCANCE DA META	OBSERVAÇÃO (CONTEXTUALIZAÇÃO DO RESULTADO)	SITUAÇÃO DA AÇÃO
Realizar capacitação em Saúde do Trabalhador para equipe de Atenção Básica e DEVS distritais	20	Realizar capacitação em Saúde do Trabalhador para equipe de Atenção Básica e DEVS distritais	Número de capacitações realizadas	5	1217	2088	7	140%	Realizada 07 capacitações, porém, com à pandemia, essa atividade foi suspensa temporariamente. Foi articulado com a DEGETS a continuidade das capacitações no formato online em 2021.	Realizado
Manter a proporção do preenchimento do campo "ocupação" nas notificações de agravos e doenças relacionados ao trabalho.	95%	Realizar as notificações de agravos e doenças relacionados ao trabalho, com o preenchimento válido do campo "ocupação"	Proporção do preenchimento do campo "ocupação" nas notificações de agravos e doenças relacionados ao trabalho.	95%	1217	2088	99,70%	105%	Ação contínua	Realizado
Apoiar a implantação de 07 unidades sentinelas (Abreu e Lima, Camaragibe, Igarassu, Ilha de Itamaracá, Itapissuma, Olinda, Paulista e Recife) no território de abrangência do Cerest Regional Recife	7	Apoiar a implantação de 02 Unidades Sentinelas em 02 municípios da abrangência	Número de Unidades Sentinela implantadas	2	1217	2088	0	0%	Devido ao momento da pandemia/COVID19, as articulações para implantação de 02 unidades sentinelas não tiveram sucesso, uma vez que, os municípios estavam com demandas voltadas para mitigar a pandemia. Reprogramada para 2021.	Não Realizado

PLANO MUNICIPAL		PROGRAMAÇÃO ANUAL DE SAÚDE					RELATÓRIO ANUAL DE GESTÃO			
DESCRIÇÃO DA META DO PMS 2018-2021	META DO QUADRIÊNIO (2018-2021)	AÇÕES DA PAS 2020	INDICADOR DE MONITORAMENTO	META ANUAL (2020)	LOA (PROGRAMA)	LOA (AÇÃO)	META ALCANÇADA	PERCENTUAL DE ALCANCE DA META	OBSERVAÇÃO (CONTEXTUALIZAÇÃO DO RESULTADO)	SITUAÇÃO DA AÇÃO
Realizar Seminário sobre Saúde e Segurança do trabalhador no município do Recife	4	Realizar Seminário em Saúde do Trabalhador	Número de seminário realizado	1	1217	2088	1	100%	Realizado 1 Seminário em Saúde do Trabalhador em 09/12/2020 no formato online.	Realizado
Realizar capacitação em Saúde do Trabalhador para o Controle Social dos municípios do território de abrangência	4	Realizar Capacitação para o Controle Social	Número de capacitações realizadas	1	1217	2088	1	100%	Seminário em Saúde do Trabalhador realizado em 21/12/2020 no formato online.	Realizado
Realizar ações de promoção à saúde em alusão as datas referentes a Saúde do Trabalhador no território de abrangência.	8	Realizar Ação de prevenção/promoção nas data alusivas à Saúde do Trabalhador	Número de ações realizadas	2	1217	2088	3	150%	Realizada 03 ações de prevenção/promoção em datas alusivas à Saúde do trabalhador: Janeiro Branco (2 ações), LER/DORT (2 ações) e ABRIL VERDE (disponibilização de conteúdo virtual para divulgação para os profissionais da rede de saúde tanto de Recife quanto dos municípios de abrangência).	Realizado

**Diretriz 05: Desenvolvimento das ações estratégicas de Vigilância em Saúde****Objetivo 5.3: Implementar as ações de prevenção, detecção e tratamento das IST/Aids, hepatite virais, HTLV e sífilis congênita nos municípios.**

PLANO MUNICIPAL		PROGRAMAÇÃO ANUAL DE SAÚDE					RELATÓRIO ANUAL DE GESTÃO			
DESCRIÇÃO DA META DO PMS 2018-2021	META DO QUADRIÊNIO (2018-2021)	AÇÕES DA PAS 2020	INDICADOR DE MONITORAMENTO	META ANUAL (2020)	LOA (PROGRAMA)	LOA (AÇÃO)	META ALCANÇADA	PERCENTUAL DE ALCANCE DA META	OBSERVAÇÃO (CONTEXTUALIZAÇÃO DO RESULTADO)	SITUAÇÃO DA AÇÃO
Implantar e implementar a estratégia de descentralização da testagem rápida nas Unidade de Atenção Básica	88	Implantar e manter o Centro de Testagem e Aconselhamento na Pol. Salomão Kelner	Serviço Implantado	1	1217	2087	1	100%	Serviço implantado em dezembro de 2019.	Realizado
Implantar e implementar a estratégia de descentralização da testagem rápida nas Unidade de Atenção Básica	88	Implantar O serviço de Atenção Especializada (SAE) na Pol. Gouveia de Barros	Serviço Implantado	1	1217	2087	1	100%	O Serviço de Atenção Especializada/SAE na Pol. Gouveia de Barros está em funcionamento, com mais de 200 pacientes matriculados para monitoramento ambulatorial da infecção pelo HIV e 20 pacientes matriculados no ambulatório de hepatites virais.	Realizado

PLANO MUNICIPAL		PROGRAMAÇÃO ANUAL DE SAÚDE					RELATÓRIO ANUAL DE GESTÃO			
DESCRIÇÃO DA META DO PMS 2018-2021	META DO QUADRIÊNIO (2018-2021)	AÇÕES DA PAS 2020	INDICADOR DE MONITORAMENTO	META ANUAL (2020)	LOA (PROGRAMA)	LOA (AÇÃO)	META ALCANÇADA	PERCENTUAL DE ALCANCE DA META	OBSERVAÇÃO (CONTEXTUALIZAÇÃO DO RESULTADO)	SITUAÇÃO DA AÇÃO
Implantar e implementar a estratégia de descentralização da testagem rápida nas Unidade de Atenção Básica	88	Capacitar os profissionais de saúde das Unidades de Saúde da AB para realizar testagem rápida para HIV, sífilis, hepatites B e C	Número de unidades de saúde da família capacitadas	36	1217	2087	12	33,00%	Treinamento realizado dias 20/02 e 02/03. DS VIII. Upinha Rio da Prata, USF Pantanal, USF Vila das Aeromoças. Em 30/07, realizado treinamento em TR para HIV, Sífilis e Hepatites B e C para 3 profissionais da Upinha do Pilar, 1 NASF DS I e 3 enfermeiras do CNaR. Em 03/09 realizado treinamento teórico on-line em TR para HIV, Sífilis e Hepatites B e C para 4 novos profissionais das unidades recém admitidos no DS III. USF Córrego da Fortuna, USF Apipucos, USF União das Vilas. Realizado treinamento teórico/prático para 9 profissionais de duas USF: Cosirof e Upinha Emocy Krause, sendo 1 enfermeiro, 1 médico e 1 odontólogo da USF	Baixo Desempenho



PLANO MUNICIPAL		PROGRAMAÇÃO ANUAL DE SAÚDE					RELATÓRIO ANUAL DE GESTÃO			
DESCRIÇÃO DA META DO PMS 2018-2021	META DO QUADRIÊNIO (2018-2021)	AÇÕES DA PAS 2020	INDICADOR DE MONITORAMENTO	META ANUAL (2020)	LOA (PROGRAMA)	LOA (AÇÃO)	META ALCANÇADA	PERCENTUAL DE ALCANCE DA META	OBSERVAÇÃO (CONTEXTUALIZAÇÃO DO RESULTADO)	SITUAÇÃO DA AÇÃO
Implantar e implementar a estratégia de descentralização da testagem rápida nas Unidade de Atenção Básica	88	Capacitar os profissionais de saúde das Unidades de Saúde da AB para realizar testagem rápida para HIV, sífilis, hepatites B e C	Número de unidades básicas tradicionais e policlínicas capacitadas	11	1217	2087	4	36%	2 UBT e 1 POLICLÍNICA, CPTRA - Realizado treinamento teórico on-line para 5 profissionais lotados em 2 UBT e 1 Policlínica do DS III, em 03/09/2020. CS Francisco Pignatari, CS Joaquim da Costa Carvalho e Policlínica Alberto Sabin. Em setembro, realizada capacitação em aconselhamento para IST's para 30 profissionais do CPTRA, sendo 4 médicos, 8 enfermeiros, 4 terapeutas ocupacionais, 4 psicólogos, 6 técnicos de enfermagem, 2 técnicos administrativos e 2 cuidadores em saúde.	Baixo Desempenho
Capacitar Equipes de Saúde da Família em testagem rápida para Sífilis, HIV, Hepatites B e C	188	Capacitar Equipes de Saúde da Família em testagem rápida para Sífilis, HIV, Hepatites B e C	Número de equipes capacitadas	49	1217	2087	16	33%	16 equipes capacitadas das USF, UBT, Policlínica e CPTRA	Baixo Desempenho

PLANO MUNICIPAL		PROGRAMAÇÃO ANUAL DE SAÚDE					RELATÓRIO ANUAL DE GESTÃO			
DESCRIÇÃO DA META DO PMS 2018-2021	META DO QUADRIÊNIO (2018-2021)	AÇÕES DA PAS 2020	INDICADOR DE MONITORAMENTO	META ANUAL (2020)	LOA (PROGRAMA)	LOA (AÇÃO)	META ALCANÇADA	PERCENTUAL DE ALCANCE DA META	OBSERVAÇÃO (CONTEXTUALIZAÇÃO DO RESULTADO)	SITUAÇÃO DA AÇÃO
Ampliar número de unidades oferecendo a Profilaxia Antiretroviral Pós-exposição de risco pelo HIV (PEP) no município, passando de 1 para 5	5	Realizar treinamento com os profissionais dos Serviços de Pronto Atendimento e SAEs municipais para atendimento e acompanhamento da Profilaxia Pós-exposição de risco pelo HIV (PEP)	Número de treinamento realizado e Número de unidade oferecendo PEP	2	1217	2087	4	200%	A PEP de risco pelo HIV, está sendo oferecida em 04 serviços (CTA/SAE Gouveia de Barros e nos SPA da Barros Lima, Arnaldo Marques e Maternidade Bandeira Filho, onde os profissionais foram treinados para realizar este atendimento e acompanhamento.	Realizado
Elaborar e Implantar Plano de Enfrentamento a Sífilis)	1	Monitorar e avaliar a implementação do plano de enfrentamento à sífilis, junto a GAB/DEAS/SECG/DE RS,	Plano monitorado e avaliado	1	1217	2087	1	100%	Reuniões de monitoramento e avaliação do plano de enfrentamento à sífilis, foram realizadas on-line conforme calendário estabelecido pela DEPOGI.	Realizado
Realizar dois testes de sífilis por gestante	2	Disponibilizar os testes rápidos de sífilis para as Unidades	Número de testes de sífilis por gestante	2	1217	2087	2	100%	Apesar da Pandemia, as atividades da Atenção Básica foram mantidas, como o atendimento de pré-natal das gestantes e o oferecimento das testagens rápidas para HIV, Sífilis e Hepatites B e C.	Realizado



**Diretriz 05: Desenvolvimento das ações estratégicas de Vigilância em Saúde**

**Objetivo 5.4: Fortalecer as ações de vigilância epidemiológica para o controle das doenças e agravos transmissíveis e não transmissíveis, e promoção da saúde incluindo a qualificação do preenchimento dos sistemas de informação do SUS.**

PLANO MUNICIPAL		PROGRAMAÇÃO ANUAL DE SAÚDE					RELATÓRIO ANUAL DE GESTÃO			
DESCRIÇÃO DA META DO PMS 2018-2021	META DO QUADRIÊNIO (2018-2021)	AÇÕES DA PAS 2020	INDICADOR DE MONITORAMENTO	META ANUAL (2020)	LOA (PROGRAMA)	LOA (AÇÃO)	META ALCANÇADA	PERCENTUAL DE ALCANCE DA META	OBSERVAÇÃO (CONTEXTUALIZAÇÃO DO RESULTADO)	SITUAÇÃO DA AÇÃO
Realizar ações de educação permanente com foco na vigilância do óbito por tuberculose	48	Realizar reuniões técnicas de discussão de óbitos por tuberculose com os profissionais de saúde envolvidos na atenção ao caso	Nº de reuniões técnicas realizadas	12	1217	2087	51	425%	Realizadas 51 reuniões técnicas para discussão dos óbitos por TB.	Realizado
Realizar monitoramento dos sistemas de informação da vigilância à saúde	80	Digitar as Declarações de Nascidos Vivos no Sinasc em tempo hábil, até 60 dias após a data de ocorrência do nascimento	Proporção de registros de nascidos vivos alimentados no SINASC em relação ao estimado, recebidos na base federal até 60 dias após o final do mês de ocorrência	90%	1217	2087	88,5%	98,30%	Ação contínua.	Realizado
Realizar monitoramento dos sistemas de informação da vigilância à saúde	80	Coletar semanalmente as Declarações de Nascidos Vivos nas maternidades situadas na cidade do Recife	Percentual de cobertura do SINASC	≥95%	1217	2087	89,6%	94,30%	Ação contínua.	Alto Desempenho

PLANO MUNICIPAL		PROGRAMAÇÃO ANUAL DE SAÚDE					RELATÓRIO ANUAL DE GESTÃO			
DESCRIÇÃO DA META DO PMS 2018-2021	META DO QUADRIÊNIO (2018-2021)	AÇÕES DA PAS 2020	INDICADOR DE MONITORAMENTO	META ANUAL (2020)	LOA (PROGRAMA)	LOA (AÇÃO)	META ALCANÇADA	PERCENTUAL DE ALCANCE DA META	OBSERVAÇÃO (CONTEXTUALIZAÇÃO DO RESULTADO)	SITUAÇÃO DA AÇÃO
Realizar monitoramento dos sistemas de informação da vigilância à saúde	80	Realizar transferência semanal do banco do Sinasc para a I Geres	Percentual de envio regular de dados do SINASC	≥95%	1217	2087	100%	105,26%	Ação contínua.	Realizado
Realizar monitoramento dos sistemas de informação da vigilância à saúde	80	Digitar as Declarações de Óbito no SIM em tempo hábil, até 60 dias após a data de ocorrência do óbito	Proporção de registros de óbitos alimentados no SIM em relação ao estimado, recebidos na base federal em até 60 dias após o final do mês de ocorrência	90%	1217	2087	126,5%	140,60%	Ação contínua.	Realizado
Realizar monitoramento dos sistemas de informação da vigilância à saúde	80	Coletar semanalmente as Declarações de Óbito nos estabelecimentos de saúde e serviços de necropsia situados na cidade do Recife	Percentual de cobertura do SIM	≥92%	1217	2087	133,7%	145,30%	Ação contínua.	Realizado
Realizar monitoramento dos sistemas de informação da vigilância à saúde	80	Realizar transferência semanal do banco do SIM para a I Geres	Percentual de envio regular de dados do SIM	≥95%	1217	2087	100%	105,30%	Ação contínua.	Realizado
Realizar monitoramento dos sistemas de informação da vigilância à saúde	80	Encerrar no SINAN dos casos de doenças e agravos de notificação compulsória oportunamente.	Encerramento oportuno casos notificados no ano	85%	1217	2087	94,44%	111%	Ação contínua.	Realizado

PLANO MUNICIPAL		PROGRAMAÇÃO ANUAL DE SAÚDE					RELATÓRIO ANUAL DE GESTÃO			
DESCRIÇÃO DA META DO PMS 2018-2021	META DO QUADRIÊNIO (2018-2021)	AÇÕES DA PAS 2020	INDICADOR DE MONITORAMENTO	META ANUAL (2020)	LOA (PROGRAMA)	LOA (AÇÃO)	META ALCANÇADA	PERCENTUAL DE ALCANCE DA META	OBSERVAÇÃO (CONTEXTUALIZAÇÃO DO RESULTADO)	SITUAÇÃO DA AÇÃO
Realizar monitoramento dos sistemas de informação da vigilância à saúde	80	Realizar encerramento/consolidação de banco de dados do RCBP com no máximo quatro anos do ano vigente (Consolidar 2016 e 2017)	Consolidação de banco de dados do RCBP	2	1217	2087	1	50%	Concluído o banco de 2016. Para o ano de 2017, não foi possível terminar a fase de coleta de dados. 5 dos 7 registros hospitalares estão em atraso como seus bancos de dados, impossibilitando as exportações para o RCBP.	Médio Desempenho
Realizar monitoramento dos sistemas de informação da vigilância à saúde	80	Realizar capacitação com os profissionais da rede de saúde para notificação da violência interpessoal e tentativas de suicídio	Número de capacitações realizadas	8	1217	2087	0	0%	Por conta da pandemia não foi possível realizar capacitações presenciais com os profissionais de saúde. Participação em reuniões, fóruns e GT no formato on-line. Meta reprogramada para 2021	Não Realizado
Elaboração de análises epidemiológicas sobre a situação de saúde da população	4	Elaborar de um perfil epidemiológico sobre a situação da morbimortalidade pelas DANT	Número de perfil elaborado	1	1217	2087	1	100%	Perfil epidemiológico elaborado sobre a situação da morbimortalidade pelas DANT.	Realizado

PLANO MUNICIPAL		PROGRAMAÇÃO ANUAL DE SAÚDE					RELATÓRIO ANUAL DE GESTÃO			
DESCRIÇÃO DA META DO PMS 2018-2021	META DO QUADRIÊNIO (2018-2021)	AÇÕES DA PAS 2020	INDICADOR DE MONITORAMENTO	META ANUAL (2020)	LOA (PROGRAMA)	LOA (AÇÃO)	META ALCANÇADA	PERCENTUAL DE ALCANCE DA META	OBSERVAÇÃO (CONTEXTUALIZAÇÃO DO RESULTADO)	SITUAÇÃO DA AÇÃO
Elaboração de análises epidemiológicas sobre a situação de saúde da população	4	Elaborar boletins epidemiológico quadrimestral de agravo/ doença não transmissível	Número de boletim elaborado	3	1217	2087	9	300%	Foram elaborados 9 boletins/perfis epidemiológicos: Violência autoprovocada e Suicídio; o boletim de violência sexual em crianças e adolescentes, o perfil epidemiológico de violência em pessoas com deficiência, perfil epidemiológico de raça cor e o perfil epidemiológico de câncer do colo do útero, Vigitel 2006-2019, Câncer de Mama, Tentativas de Suicídio.	Realizado
Elaboração de análises epidemiológicas sobre a situação de saúde da população	4	Produzir informes/boletim epidemiológicos (Surto DTA, arboviroses, leptospirose, Tuberculose, Hanseníase, Influenza, meningite e quadro epidemiológico)	Nº de informes/boletim epidemiológico elaborados	72	1217	2087	332	461%	Considerando a Pandemia de COVID 19 foram elaborados 291 boletins de COVID-19, 25 de arboviroses, 5 de sarampo, 1 de influenza, 6 de leptospirose, 1 de coqueluche, 2 de TB e 1 de Hansen. Total de 332	Realizado

PLANO MUNICIPAL		PROGRAMAÇÃO ANUAL DE SAÚDE					RELATÓRIO ANUAL DE GESTÃO			
DESCRIÇÃO DA META DO PMS 2018-2021	META DO QUADRIÊNIO (2018-2021)	AÇÕES DA PAS 2020	INDICADOR DE MONITORAMENTO	META ANUAL (2020)	LOA (PROGRAMA)	LOA (AÇÃO)	META ALCANÇADA	PERCENTUAL DE ALCANCE DA META	OBSERVAÇÃO (CONTEXTUALIZAÇÃO DO RESULTADO)	SITUAÇÃO DA AÇÃO
Ampliar o número de fontes notificadoras do RCBP	20%	Realizar coleta mensal nas fontes notificadores do RCBP	Número de coletas realizadas	12	1217	2087	8	67%	Diante da pandemia as coletas de dados, do RCBP, nos hospitais gerais foram suspensas no período de abril a julho/2020. Retomadas a atividade de coleta no mês de agosto.	Médio Desempenho
Ampliar o número de fontes notificadoras do RCBP	20%	Ampliar o número de fontes ativas notificadoras	Número de fontes ativas	5%	1217	2087	5%	100%	Para o ano de 2016 não foi possível ampliar o número de fontes. Para o ano de 2017, apesar dos dados estarem em consolidação, houve ampliação de 2 fontes, equivalendo aos 5%.	Realizado
Realizar curso CBVE (Curso Básico de Vigilância Epidemiológica)	4	Realizar curso CBVE	Número de cursos realizados	1	1217	2087	0	0%	Devido a pandemia, o CBVE não foi realizado. Reprogramado para 2021	Não Realizado

**Diretriz 05: Desenvolvimento das ações estratégicas de Vigilância em Saúde****Objetivo 5.5: Desenvolver as ações de vigilância sanitária para o controle de produtos e serviços de interesse à saúde.**

PLANO MUNICIPAL		PROGRAMAÇÃO ANUAL DE SAÚDE					RELATÓRIO ANUAL DE GESTÃO			
DESCRIÇÃO DA META DO PMS 2018-2021	META DO QUADRIÊNIO (2018-2021)	AÇÕES DA PAS 2020	INDICADOR DE MONITORAMENTO	META ANUAL (2020)	LOA (PROGRAMA)	LOA (AÇÃO)	META ALCANÇADA	PERCENTUAL DE ALCANCE DA META	OBSERVAÇÃO (CONTEXTUALIZAÇÃO DO RESULTADO)	SITUAÇÃO DA AÇÃO
Realizar capacitações com inspetores sanitários	48	Realizar capacitações com inspetores sanitários	Número de capacitações realizadas	12	1217	2725	12	100%	Realizada 12 capacitações para os inspetores sanitários.	Realizado
Implantar o Sistema de Informação da VISA	100%	Articular com a EMPREL o desenvolvimento do módulo móvel do Sistema da VISA	Reuniões realizadas	2	1217	2725	9	450%	Realizada 09 reuniões de articulação com a EMPREL para o desenvolvimento do módulo móvel do Sistema da VISA.	Realizado
Implantar o Sistema de Informação da VISA	100%	Realizar aquisição de smartphone para os inspetores	Número de smartphone adquirido	80	1217	2725	120	150%	Ação concluída em 2019, onde foram adquiridos 120 smartphones. Smartphones entregues aos inspetores em dezembro de 2020, após a finalização do aplicativo pela EMPREL.	Realizado
Implantar o Sistema de Informação da VISA	100%	Implantar o Sistema da VISA para a equipe dos demais DS	Número de DS com sistema implantado	7	1217	2725	8	114%	Sistema da VISA implantado em setembro de 2019 nos 8 DS e NC.	Realizado
Realizar no mínimo seis grupos de ações de vigilância sanitária consideradas necessárias a todos os municípios no ano	24	Realizar ações de Vigilância Sanitária consideradas necessárias a todos os municípios no ano	Mínimo seis grupos de ações de Vigilância Sanitária consideradas necessárias a todos os municípios no ano	6	1217	2725	6	100%	Realizada atividades em seis grupos de ações da Vigilância Sanitária consideradas necessárias ao município.	Realizado

**Diretriz 06: Valorização do Trabalho e Educação na Saúde****Objetivo 6.1: Desenvolver e apoiar atividades de formação e educação permanente dos trabalhadores da saúde.**

PLANO MUNICIPAL		PROGRAMAÇÃO ANUAL DE SAÚDE					RELATÓRIO ANUAL DE GESTÃO			
DESCRIÇÃO DA META DO PMS 2018-2021	META DO QUADRIÊNIO (2018-2021)	AÇÕES DA PAS 2020	INDICADOR DE MONITORAMENTO	META ANUAL (2020)	LOA (PROGRAMA)	LOA (AÇÃO)	META ALCANÇADA	PERCENTUAL DE ALCANCE DA META	OBSERVAÇÃO (CONTEXTUALIZAÇÃO DO RESULTADO)	SITUAÇÃO DA AÇÃO
Formalização e monitoramento do Contrato Organizativo de Ação Pública Educação na Saúde (COAPES)	1 COAPES	Realizar monitoramento do COAPES	Monitoramento implantado	1	1239	2092	0	0%	Devido a Pandemia/COVID-19 e o adiamento da retomada das atividades de ensino nas IES para agosto/setembro de 2020, não foi possível dar continuidade ao processo de formalização do COAPES, uma vez que se faz necessário uma pactuação com as Reitorias/Diretorias e a participação de um processo de Chamamento por Edital o que requer tempo hábil para execução.	Não Realizado

PLANO MUNICIPAL		PROGRAMAÇÃO ANUAL DE SAÚDE					RELATÓRIO ANUAL DE GESTÃO			
DESCRIÇÃO DA META DO PMS 2018-2021	META DO QUADRIÊNIO (2018-2021)	AÇÕES DA PAS 2020	INDICADOR DE MONITORAMENTO	META ANUAL (2020)	LOA (PROGRAMA)	LOA (AÇÃO)	META ALCANÇADA	PERCENTUAL DE ALCANCE DA META	OBSERVAÇÃO (CONTEXTUALIZAÇÃO DO RESULTADO)	SITUAÇÃO DA AÇÃO
Regulamentar a Escola de Saúde do Recife	1	Regulamentar a Escola de Saúde do Recife	Escola de Saúde Pública Regulamentada	1	1239	2092	1	100%	Publicado o Decreto 34.028 em 02 de outubro de 2020, que cria, na estrutura da Secretaria de Saúde, a Escola de Governo em Saúde do Município do Recife - EGSMR, a qual inclui em sua estrutura um Ambiente Virtual de Aprendizagem (AVA), na Plataforma Moodle. Escola em funcionamento com ambiente virtual.	Realizado



PLANO MUNICIPAL		PROGRAMAÇÃO ANUAL DE SAÚDE					RELATÓRIO ANUAL DE GESTÃO			
DESCRIÇÃO DA META DO PMS 2018-2021	META DO QUADRIÊNIO (2018-2021)	AÇÕES DA PAS 2020	INDICADOR DE MONITORAMENTO	META ANUAL (2020)	LOA (PROGRAMA)	LOA (AÇÃO)	META ALCANÇADA	PERCENTUAL DE ALCANCE DA META	OBSERVAÇÃO (CONTEXTUALIZAÇÃO DO RESULTADO)	SITUAÇÃO DA AÇÃO
Implementar o Plano Anual de Educação Permanente	4 planos	Realizar oficinas com diretorias executivas e áreas técnicas para construção, validação e divulgação do Plano	Oficinas realizadas	6	1239	2092	12	200%	Em razão da pandemia da Covid-19, as ações de formação previstas no âmbito do PAEP foram adaptadas à abordagem desta premente questão de saúde. A proposta de oficinas, ao longo do processo de implementação dos Planos de Educação Permanente foram substituídas por reuniões sistemáticas de planejamento e acompanhamento (com monitoramento e avaliação permanente), com destaque especial às questões prioritárias de saúde definidas na política municipal de saúde, tais como sífilis, tuberculose, hanseníase, pré-natal, etc. Para cada uma destas questões foram constituídos Grupos de Trabalho (GT) específicos, sendo as ações de educação permanente pautadas neste espaço. A partir do mês de agosto, considerando a publicação do plano municipal de convivência	Realizado

									<p>com a Covid-19, foram retomadas as discussões com as diretorias executivas e gerências gerais para abordar outras questões prioritárias de saúde, dentre elas a realização de reuniões quinzenais, referentes às agendas dos GTs de Sífilis, Hanseníase, Tuberculose e Pré-Natal, entre outras pautas importantes. Apesar da necessária adequação, a meta prevista para o ano de 2020, com a realização de, pelo menos, 12 reuniões/oficinas de planejamento e monitoramento foi realizada. Além disso, devido ao enfrentamento da pandemia, foram desenvolvidos instrumentos de monitoramento remoto para registro e acompanhamento, os quais foram consolidados mensalmente.</p>	
--	--	--	--	--	--	--	--	--	---	--

PLANO MUNICIPAL		PROGRAMAÇÃO ANUAL DE SAÚDE					RELATÓRIO ANUAL DE GESTÃO			
DESCRIÇÃO DA META DO PMS 2018-2021	META DO QUADRIÊNIO (2018-2021)	AÇÕES DA PAS 2020	INDICADOR DE MONITORAMENTO	META ANUAL (2020)	LOA (PROGRAMA)	LOA (AÇÃO)	META ALCANÇADA	PERCENTUAL DE ALCANCE DA META	OBSERVAÇÃO (CONTEXTUALIZAÇÃO DO RESULTADO)	SITUAÇÃO DA AÇÃO
Implementar o Plano Anual de Educação Permanente	4 planos	Realizar monitoramento das ações e metas junto às diretorias e áreas técnicas	Monitoramento efetivado	3	1239	2092	3	100%	Ação de rotina. Monitoramentos das metas/ações realizados.	Realizado
Expandir o programa de estágios curriculares não obrigatórios em 25% sobre o número de vagas, partindo de 102 para 127 vagas	25 novas vagas	Expandir vagas de estágios curriculares de 102 para 116 (14 novas vagas)	Nº de vagas ampliadas	14	1239	2092	24	171%	Realizado seleção em dezembro de 2020 para 24 vagas de estágio não curricular obrigatório para o curso de educação física e atuação no Programa da Academia da Cidade	Realizado
Implantar uma plataforma virtual de formação, de troca de experiência e comunicação entre os profissionais da rede municipal, estimulando a participação dos trabalhadores nas ações do controle social através da divulgação das ações	1	Implementar a plataforma virtual de formação	Plataforma implementada	1	1239	2092	1	100%	Publicado o Decreto 34.028 em 02 de outubro de 2020, que cria, na estrutura da Secretaria de Saúde, a Escola de Governo em Saúde do Município do Recife - EGSMR, a qual inclui em sua estrutura um Ambiente Virtual de Aprendizagem (AVA), na Plataforma Moodle. Escola em funcionamento com ambiente virtual.	Realizado

PLANO MUNICIPAL		PROGRAMAÇÃO ANUAL DE SAÚDE					RELATÓRIO ANUAL DE GESTÃO			
DESCRIÇÃO DA META DO PMS 2018-2021	META DO QUADRIÊNIO (2018-2021)	AÇÕES DA PAS 2020	INDICADOR DE MONITORAMENTO	META ANUAL (2020)	LOA (PROGRAMA)	LOA (AÇÃO)	META ALCANÇADA	PERCENTUAL DE ALCANCE DA META	OBSERVAÇÃO (CONTEXTUALIZAÇÃO DO RESULTADO)	SITUAÇÃO DA AÇÃO
Implementar a política municipal de educação popular em saúde	1	Implementar o comitê de educação popular	Reuniões realizadas	10	1239	2092	0	0%	Não foi possível dar seguimento à ação devido a pandemia/COVID-19, uma vez que toda a dinâmica da Atenção Básica foi modificada. Meta reprogramada para 2021.	Não Realizado
Implementar a política municipal de educação popular em saúde	1	Realização do 2º Seminário de Educação Popular em Saúde para lançamento da Política	Seminário realizado	1	1239	2092	0	0%	Não foi possível dar seguimento à ação devido a pandemia/COVID-19. Meta reprogramada para 2021.	Não Realizado
Implementar a política municipal de educação popular em saúde	1	Publicar a política de educação popular em saúde	Portaria publicada	1	1239	2092	0	0%	Não foi possível dar seguimento à ação devido a pandemia/COVID-19. Meta reprogramada para 2021.	Não Realizado
Ampliar programa municipal de residência médica	100%	Implantar programa de residência médica/Recife em psiquiatria infanto juvenil	Programa Implantado	100%	1239	2092	0	0%	Projeto submetido pelo IMIP onde Recife atua como parceira parceiro disponibilizando cenários de prática	Não Realizado

**Diretriz 06: Valorização do Trabalho e Educação na Saúde****Objetivo 6.2: Implementar ações para valorização e qualificação dos servidores.**

PLANO MUNICIPAL		PROGRAMAÇÃO ANUAL DE SAÚDE					RELATÓRIO ANUAL DE GESTÃO			
DESCRIÇÃO DA META DO PMS 2018-2021	META DO QUADRIÊNIO (2018-2021)	AÇÕES DA PAS 2020	INDICADOR DE MONITORAMENTO	META ANUAL (2020)	LOA (PROGRAMA)	LOA (AÇÃO)	META ALCANÇADA	PERCENTUAL DE ALCANCE DA META	OBSERVAÇÃO (CONTEXTUALIZAÇÃO DO RESULTADO)	SITUAÇÃO DA AÇÃO
Implementação do PCCDV	4 ciclos	Realizar a avaliação de desempenho para progressão por mérito e qualificação	Ciclo de avaliação por desempenho por qualificação e mérito realizados	1	2165	2617	1	100%	O ciclo anual de avaliação ocorreu dentro do cronograma publicado no Decreto 33.764 de 26 de junho de 2020, que trata de resoluções de processo exclusivo para o ano de pandemia. Em 22 de Dezembro/20 foi publicado o resultado final da avaliação anual de 9.616 servidores. Destes, 6.229 tiveram resultado apto na avaliação anual para progressão por mérito e 3.387 requereram progressão por qualificação. Foram analisados um total de 196 recursos na 1ª instância e 20 na 2ª instância.	Realizado

PLANO MUNICIPAL		PROGRAMAÇÃO ANUAL DE SAÚDE					RELATÓRIO ANUAL DE GESTÃO			
DESCRIÇÃO DA META DO PMS 2018-2021	META DO QUADRIÊNIO (2018-2021)	AÇÕES DA PAS 2020	INDICADOR DE MONITORAMENTO	META ANUAL (2020)	LOA (PROGRAMA)	LOA (AÇÃO)	META ALCANÇADA	PERCENTUAL DE ALCANCE DA META	OBSERVAÇÃO (CONTEXTUALIZAÇÃO DO RESULTADO)	SITUAÇÃO DA AÇÃO
Implantar os núcleos distritais de acolhimento e atenção multiprofissional	5 unidades	Implantar os núcleos distritais de acolhimento e atenção multiprofissional	Núcleos distritais implantando (fluxo de acolhimento e atenção definidos)	4	2165	2617	0	0%	A pandemia impediu a expansão do setor, porém, foi reforçada a equipe central com a nomeação de uma psicóloga e uma terapeuta de práticas integrativas (analista clínica).	Não Realizado
Realizar Mostra Municipal da Experiências em Educação Permanente	2 mostras	Organizar publicação de livro sobre a Mostra Municipal de EPS	Livro publicado	1	1239	2092	0	0%	Em discussão a elaboração de e-book com as experiências exitosas das Mostras Municipais de EPS.	Não Realizado
Implementar um programa de qualificação e valorização da atividade preceptoria	1	Implementar o programa de qualificação e valorização da atividade de preceptoria.	Programa implementado	1	1239	2092	1	100%	Em 2020 foram realizados cursos de preceptoria para duas turmas, sendo 02 turmas em nível de especialização, e 02 cursos de curta duração.	Realizado
Ofertar curso introdutório para 100% dos profissionais que ingressarem na rede SUS Recife	100%	Construir proposta-matriz para realização de curso introdutório.	Proposta construída	1	1239	2092	1	100%	Proposta elaborada	Realizado

PLANO MUNICIPAL		PROGRAMAÇÃO ANUAL DE SAÚDE					RELATÓRIO ANUAL DE GESTÃO			
DESCRIÇÃO DA META DO PMS 2018-2021	META DO QUADRIÊNIO (2018-2021)	AÇÕES DA PAS 2020	INDICADOR DE MONITORAMENTO	META ANUAL (2020)	LOA (PROGRAMA)	LOA (AÇÃO)	META ALCANÇADA	PERCENTUAL DE ALCANCE DA META	OBSERVAÇÃO (CONTEXTUALIZAÇÃO DO RESULTADO)	SITUAÇÃO DA AÇÃO
Ofertar curso introdutório para 100% dos profissionais que ingressarem na rede SUS Recife	100%	Ofertar curso introdutório para 100% dos profissionais que ingressarem na rede SUS do Recife.	Curso realizado	100%	1239	2092	1	100%	Realizadas turmas de formação introdutória para todos os profissionais ingressantes na Rede SUS Recife, ao longo do ano de 2020, a exemplo de ASACES, profissionais dos CAPS, Centro de Parto Normal, CEREST, Vigilância Epidemiológica e Programa Mais Médicos. Para os profissionais efetivados via concurso público, foram realizadas 4 turmas de formação introdutória no meses de julho e agosto, de modo online, em vista da pandemia da COVID-19. Destaque especial merecem os processos de formação realizados para acolher os profissionais selecionados para atuar em caráter	Realizado

									<p>emergencial no enfrentamento à COVID-19. Todos os profissionais participaram por formação introdutória, envolvendo diferentes etapas, dentre elas: indicação de curso online (minicurso) em ambiente virtual de aprendizagem (AVA-SUS, UNASUS, etc.), acesso ao aplicativo Aprenda em Todo Lugar e documentos normativos da Secretaria de Saúde do Recife e acolhimento/treinamento em serviço, incluindo processos de paramentação e desparamentação.</p>	
--	--	--	--	--	--	--	--	--	---	--

Continuação



**Diretriz 06: Valorização do Trabalho e Educação na Saúde****Objetivo 6.3: Fortalecer a gestão do trabalho e da educação da saúde.**

PLANO MUNICIPAL		PROGRAMAÇÃO ANUAL DE SAÚDE					RELATÓRIO ANUAL DE GESTÃO			
DESCRIÇÃO DA META DO PMS 2018-2021	META DO QUADRIÊNIO (2018-2021)	AÇÕES DA PAS 2020	INDICADOR DE MONITORAMENTO	META ANUAL (2020)	LOA (PROGRAMA)	LOA (AÇÃO)	META ALCANÇADA	PERCENTUAL DE ALCANCE DA META	OBSERVAÇÃO (CONTEXTUALIZAÇÃO DO RESULTADO)	SITUAÇÃO DA AÇÃO
Realizar concurso público para diversos cargos da saúde com nomeação de 80% dos aprovados	80% dos aprovados nomeados	Nomear os profissionais aprovados na seleção pública	Profissionais nomeados	30%	2165	2617	33%	109%	Foram contratados 287 profissionais a partir de seleções, representando 32,8% do total de nomeações (589 nomeações do concurso).	Realizado
Realizar Seminário da Atenção Básica	2 mostras	Realizar o Seminário Municipal da Atenção Básica	Seminário realizado	1	1239	2092	1	100%	Realizada a III Mostra Integrada de Experiências em Educação, Formação e Pesquisa em Saúde, da Secretaria de Saúde do Recife, no mês de dezembro de 2020. Devido à pandemia da Covid-19, o evento precisou ser adaptado e foi desenvolvido inteiramente online, por meio de plataformas virtuais de aprendizagem, em especial o AVA da Escola de Saúde do Recife. A mostra realizada contemplou o seminário da AB.	Realizado

PLANO MUNICIPAL		PROGRAMAÇÃO ANUAL DE SAÚDE					RELATÓRIO ANUAL DE GESTÃO			
DESCRIÇÃO DA META DO PMS 2018-2021	META DO QUADRIÊNIO (2018-2021)	AÇÕES DA PAS 2020	INDICADOR DE MONITORAMENTO	META ANUAL (2020)	LOA (PROGRAMA)	LOA (AÇÃO)	META ALCANÇADA	PERCENTUAL DE ALCANCE DA META	OBSERVAÇÃO (CONTEXUALIZAÇÃO DO RESULTADO)	SITUAÇÃO DA AÇÃO
Equipar os núcleos distritais de gestão do trabalho e educação na saúde	8 unidades	Equipagem dos núcleos distritais de gestão do trabalho (computador, software de gestão)	Nº de núcleos equipados	4	2165	2617	0	0%	Como a pandemia impediu a expansão dos núcleos distritais, também não ocorreu a equipagem desses espaços.	Não Realizado
Realizar concurso público para diversos cargos da saúde com nomeação de 80% dos aprovados	80% dos aprovados nomeados	Nomear os profissionais aprovados no concurso público	Profissionais nomeados	30%	2165	2617	84%	283%	Foram nomeados 589 candidatos aprovados no concurso edital 001/2019 (total de vagas 695), representando 84%.	Realizado
Desenvolver sistema integrado de gestão do trabalho e educação na saúde	80% da rede com sistema implantado	Implantar sistema de informação Gestão Do Trabalho E Educação Na Saúde	Sistema implantado	1	2165	2617	1	100%	Sistema para integração de documentos implantado	Realizado
Lançar a cartilha do servidor da saúde	1 unidade	Divulgar a cartilha do servidor para os servidores da SESAU	Plano de divulgação executado	1	2165	2617	0	0%	Cartilha elaborada, em processo de revisão.	Não Realizado
Implantar controle de ponto eletrônico para os servidores da saúde	80% da rede com sistema implantado	Implantar controle de ponto eletrônico para os servidores da saúde	% de serviços com ponto eletrônico implantado	50%	2165	2617	0	0%	Contrato suspenso tendo em vista a reorganização da rede para atender as necessidades de enfrentamento à COVID-19	Não Realizado
Reestruturação da produtividade para os servidores da saúde (ADE SUS)	1 normatização	Implementar proposta de pagamento da produtividade (ADE SUS)	Proposta implementada	1	2165	2617	1	100%	Ação concluída em 2019. Ação contínua.	Realizado

PLANO MUNICIPAL		PROGRAMAÇÃO ANUAL DE SAÚDE					RELATÓRIO ANUAL DE GESTÃO			
DESCRIÇÃO DA META DO PMS 2018-2021	META DO QUADRIÊNIO (2018-2021)	AÇÕES DA PAS 2020	INDICADOR DE MONITORAMENTO	META ANUAL (2020)	LOA (PROGRAMA)	LOA (AÇÃO)	META ALCANÇADA	PERCENTUAL DE ALCANCE DA META	OBSERVAÇÃO (CONTEXTUALIZAÇÃO DO RESULTADO)	SITUAÇÃO DA AÇÃO
Garantir a manutenção e fortalecer a mesa de negociação setorial no âmbito municipal.	40 Mesas realizadas	Realização de reuniões contínuas da mesa de negociação	Nº de reuniões	10	2165	2617	8	80%	Realizadas 8 reuniões bilaterais com sindicatos representativos.	Alto Desempenho
Garantir a manutenção e fortalecer a mesa de negociação setorial no âmbito municipal.	40 Mesas realizadas	Monitoramento da execução dos pleitos sindicais	Produção de relatório	1	2165	2617	1	100%	Elaborado consolidado de todas reuniões realizadas, com as informações do quantitativo de reuniões e suas pautas, pleitos realizados.	Realizado

**Diretriz 06: Valorização do Trabalho e Educação na Saúde****Objetivo 6.4: Fortalecer e ampliar os serviços do Telessaúde Recife com foco na telegestão, teleeducação e tele assistência.**

PLANO MUNICIPAL		PROGRAMAÇÃO ANUAL DE SAÚDE					RELATÓRIO ANUAL DE GESTÃO			
DESCRIÇÃO DA META DO PMS 2018-2021	META DO QUADRIÊNIO (2018-2021)	AÇÕES DA PAS 2020	INDICADOR DE MONITORAMENTO	META ANUAL (2020)	LOA (PROGRAMA)	LOA (AÇÃO)	META ALCANÇADA	PERCENTUAL DE ALCANCE DA META	OBSERVAÇÃO (CONTEXUALIZAÇÃO DO RESULTADO)	SITUAÇÃO DA AÇÃO
Fortalecer e ampliar a oferta de teleconsultoria	4	Divulgar os relatórios de atividades de teleconsultoria do segundo semestre de 2019 junto aos distritos	Relatório divulgado	1	1239	2091	0	0%	Relatórios não elaborados. Em 2020 ocorreu a ampliação da teleinterconsulta para áreas de conhecimento/linhas de cuidado diferentes, como dermatologia, hansenologia, estomaterapia, saúde mental, cirurgia vascular, infectologia, cardiologia, gastroenterologia e hepatologia, endocrinologia e estomatologia. Atualmente são 13 especialidades.	Não Realizado

**Diretriz 07: Qualificação e inovação dos processos de gestão, governança e financiamento****Objetivo 7.1: Implementar o complexo regulatório do sistema municipal de saúde.**

PLANO MUNICIPAL		PROGRAMAÇÃO ANUAL DE SAÚDE					RELATÓRIO ANUAL DE GESTÃO			
DESCRIÇÃO DA META DO PMS 2018-2021	META DO QUADRIÊNIO (2018-2021)	AÇÕES DA PAS 2020	INDICADOR DE MONITORAMENTO	META ANUAL (2020)	LOA (PROGRAMA)	LOA (AÇÃO)	META ALCANÇADA	PERCENTUAL DE ALCANCE DA META	OBSERVAÇÃO (CONTEXTUALIZAÇÃO DO RESULTADO)	SITUAÇÃO DA AÇÃO
Fortalecer a coordenação distrital de Regulação em saúde	12	Realizar fóruns mensais de regulação com as coordenações distritais	N de fóruns realizados	10	1239	2091	0	0%	Fóruns não realizados devido a situação da Pandemia.	Não Realizado
Capacitação dos profissionais do SISREG	600	Capacitação dos operadores do SISREG e profissionais de nível superior em regulação (ESF, ESB)	n. de profissionais capacitados	100	1239	2091	51	51%	Foram capacitados 51 profissionais sobre o SISREG.	Médio Desempenho
Capacitação das unidades executantes em confirmação de atendimento (Ampliar o número de unidades executantes preenchendo o campo confirmação de atendimento no SISREG)	24	Capacitação das unidades executantes em confirmação de atendimento	n. de unidades executantes	6	1239	2091	6	100%	06 unidades executantes com confirmação de atendimento capacitadas	Realizado
Garantir transporte social nos Distritos Sanitários observando critérios de prioridade	100%	Garantir transporte social nos Distritos Sanitários observando critérios de prioridade	N. de transporte disponibilizados p transporte social	100%	1239	2091	100%	100%	Transporte social nos Distritos Sanitários garantidos.	Realizado

**Diretriz 07: Qualificação e inovação dos processos de gestão, governança e financiamento****Objetivo 7.2: Aprimorar o Processo de Planejamento, Monitoramento e Avaliação do Sistema Único de Saúde.**

PLANO MUNICIPAL		PROGRAMAÇÃO ANUAL DE SAÚDE					RELATÓRIO ANUAL DE GESTÃO			
DESCRIÇÃO DA META DO PMS 2018-2021	META DO QUADRIÊNIO (2018-2021)	AÇÕES DA PAS 2020	INDICADOR DE MONITORAMENTO	META ANUAL (2020)	LOA (PROGRAMA)	LOA (AÇÃO)	META ALCANÇADA	PERCENTUAL DE ALCANCE DA META	OBSERVAÇÃO (CONTEXTUALIZAÇÃO DO RESULTADO)	SITUAÇÃO DA AÇÃO
Implantar a contratualização da rede própria	9	Implantar a contratualização da rede própria (CSEM, Helena Moura e Lessa)	N. de unidades contratualizadas	3	1239	2091	0	0%	Processo de contratualização da rede própria suspensa temporariamente devido a Pandemia	Não Realizado
Realizar reuniões de acompanhamento das comissões de contratos e convênios	64	Realizar reuniões de acompanhamento das comissões de contratos e convênios	N. de reuniões realizadas	16	1239	2091	0	0%	Reuniões não foram realizadas devido a Pandemia	Não Realizado
Realizar manutenção preventiva e corretiva da infraestrutura de tecnologia da informação e comunicação da SESAU	4	Realizar manutenção preventiva e corretiva da infraestrutura de tecnologia da informação e comunicação da SESAU	Manutenção realizada	1	1238	2085	1	100%	Manutenções realizadas.	Realizado
Implementar Grupo Condutor de Rede (Rede Cegonha e RAPS)	1	Implementar grupo condutor de Rede (Rede Cegonha e RAPS)	Reuniões realizadas	7	1239	2089	7	100%	O Grupo Condutor da Rede Cegonha/RAPS, realizou 7 reuniões/ano. O Manual de Orientações de Assistência à Gestante e Puérpera frente à Pandemia/COVID-19 foi um produto elaborado a partir das	Realizado

										discussões do Grupo Condutor. Outras ações oriunda do trabalho do GC: monitoramento das gestantes e puérperas com resultado positivo para COVID e com sintomas.	
--	--	--	--	--	--	--	--	--	--	---	--

Continuação

PLANO MUNICIPAL		PROGRAMAÇÃO ANUAL DE SAÚDE					RELATÓRIO ANUAL DE GESTÃO			
DESCRIÇÃO DA META DO PMS 2018-2021	META DO QUADRIÊNIO (2018-2021)	AÇÕES DA PAS 2020	INDICADOR DE MONITORAMENTO	META ANUAL (2020)	LOA (PROGRAMA)	LOA (AÇÃO)	META ALCANÇADA	PERCENTUAL DE ALCANCE DA META	OBSERVAÇÃO (CONTEXUALIZAÇÃO DO RESULTADO)	SITUAÇÃO DA AÇÃO
Elaborar instrumentos de planejamento e gestão do SUS	24	Elaborar instrumentos de planejamento e gestão do SUS	Instrumentos elaborados	6	1239	2089	6	100%	Instrumentos elaborados: RAG 2019, PAS 2020/2021, o 3º RDQ 2019, o I e II RDQ 2020.	Realizado
Realizar ciclos de monitoramento das Programações Anuais de Saúde	12	Realizar ciclos de monitoramento das Programações Anuais de Saúde	Ciclos realizados	3	1239	2089	3	100%	Realizado 03 monitoramentos	Realizado
Implantar programa de apoio ao Distritos Sanitários no âmbito do Planejamento e Gestão	8	Implantar programa de apoio ao Distritos Sanitários no âmbito do Planejamento e Gestão	Programa Implantado	3	1239	2089	3	100%	A DEPOGI vem apoiando as coordenações distritais nas ações referentes aos indicadores do CCU/CA mama, PNI e TR sífilis.	Realizado
Implantar um programa de desenvolvimento gerencial e de gestão da informação	4	Implantar um programa de desenvolvimento gerencial e de gestão da informação	Programa Implantado	2	1239	2089	0	0%	Com a pandemia COVID-19, as atividades referente ao programa de desenvolvimento gerencial e de gestão da informação foram suspensas, priorizando as ações voltadas ao controle da pandemia.	Não Realizado



PLANO MUNICIPAL		PROGRAMAÇÃO ANUAL DE SAÚDE					RELATÓRIO ANUAL DE GESTÃO			
DESCRIÇÃO DA META DO PMS 2018-2021	META DO QUADRIÊNIO (2018-2021)	AÇÕES DA PAS 2020	INDICADOR DE MONITORAMENTO	META ANUAL (2020)	LOA (PROGRAMA)	LOA (AÇÃO)	META ALCANÇADA	PERCENTUAL DE ALCANCE DA META	OBSERVAÇÃO (CONTEXUALIZAÇÃO DO RESULTADO)	SITUAÇÃO DA AÇÃO
Implantar comissão de informação em saúde no âmbito da SESAU	4	Implementar comissão de informação em saúde no âmbito da SESAU	Reuniões realizadas	8	1239	2089	1	13%	As ações que tratam da implementação da comissão de informação em saúde/SESAU foi interrompida temporariamente devido a pandemia COVID-19.	Baixo Desempenho
Garantir segurança nos serviços de saúde com dispositivos adequados	100%	Garantir segurança nos serviços de saúde com dispositivos adequados	Serviços com dispositivos adequados	75%	1239	2089	75%	100%	Serviços de Saúde com 75%, ou seja, 121 unidades DE UM TOTAL DE 161 com dispositivos adequados.	Realizado
Desenvolver e implantar Sistema de Gestão Estratégica	1	Implementar Sistema de Gestão Estratégica	Sistema implementado	1	1239	2089	1	100%	O Projeto Sistema de Gestão Estratégica sobre os Equipamentos Médicos Hospitalares e itens diversos, foi implantado/2019 com o objetivo de realizar gestão sobre os processos licitatórios, Atas vigentes e almoxarifado dos Equipamentos Médicos Hospitalares e itens diversos. Em 2020 esse sistema foi aprimorado e permite o compartilhamento das informações atualizadas, facilitando o gerenciamento dos itens na rede.	Realizado

**Diretriz 07: Qualificação e inovação dos processos de gestão, governança e financiamento****Objetivo 7.3: Executar as ações de auditoria e ouvidoria do SUS.**

PLANO MUNICIPAL		PROGRAMAÇÃO ANUAL DE SAÚDE					RELATÓRIO ANUAL DE GESTÃO			
DESCRIÇÃO DA META DO PMS 2018-2021	META DO QUADRIÊNIO (2018-2021)	AÇÕES DA PAS 2020	INDICADOR DE MONITORAMENTO	META ANUAL (2020)	LOA (PROGRAMA)	LOA (AÇÃO)	META ALCANÇADA	PERCENTUAL DE ALCANCE DA META	OBSERVAÇÃO (CONTEXTUALIZAÇÃO DO RESULTADO)	SITUAÇÃO DA AÇÃO
Enviar trimestralmente o relatório da ouvidoria para o Conselho Municipal de Saúde	12	Enviar trimestralmente o relatório da ouvidoria para o Conselho Municipal de Saúde	N. de relatórios enviados	3	1239	2089	3	100%	Enviado relatório do 3º Trimestre/2019, em janeiro de 2020. O relatório do 3º Trimestre/2020 enviado em janeiro de 2021, sendo o 1º e 2º trimestre de 2020 enviado ao final de cada trimestre.	Realizado
Realizar auditorias programadas	100%	Realizar Auditorias programadas.	Auditorias realizadas.	100%			0	0%	No início de 2020, foram concluídas 06 auditorias de 2019. Houve uma suspensão temporária da programação anual, devido a pandemia/COVID-19. Iniciadas 03 auditorias em 2020, as quais serão concluídas em 2021.	Não Realizado

**Diretriz 07: Qualificação e inovação dos processos de gestão, governança e financiamento****Objetivo 7.4: Coordenação, supervisão e execução das políticas de saúde.**

PLANO MUNICIPAL		PROGRAMAÇÃO ANUAL DE SAÚDE					RELATÓRIO ANUAL DE GESTÃO			
DESCRIÇÃO DA META DO PMS 2018-2021	META DO QUADRIÊNIO (2018-2021)	AÇÕES DA PAS 2020	INDICADOR DE MONITORAMENTO	META ANUAL (2020)	LOA (PROGRAMA)	LOA (AÇÃO)	META ALCANÇADA	PERCENTUAL DE ALCANCE DA META	OBSERVAÇÃO (CONTEXTUALIZAÇÃO DO RESULTADO)	SITUAÇÃO DA AÇÃO
Efetuar pagamento de pessoal	100%	Efetuar pagamento de pessoal	Pagamento efetuado	100%	2107	2074	100%	100%	Pagamento efetuado	Realizado

**Diretriz 07: Qualificação e inovação dos processos de gestão, governança e financiamento****Objetivo 7.5: Encargos com benefícios aos servidores do setor de saúde.**

PLANO MUNICIPAL		PROGRAMAÇÃO ANUAL DE SAÚDE					RELATÓRIO ANUAL DE GESTÃO			
DESCRIÇÃO DA META DO PMS 2018-2021	META DO QUADRIÊNIO (2018-2021)	AÇÕES DA PAS 2020	INDICADOR DE MONITORAMENTO	META ANUAL (2020)	LOA (PROGRAMA)	LOA (AÇÃO)	META ALCANÇADA	PERCENTUAL DE ALCANCE DA META	OBSERVAÇÃO (CONTEXTUALIZAÇÃO DO RESULTADO)	SITUAÇÃO DA AÇÃO
Efetuar o pagamento de pessoal - Atenção Básica	100%	Efetuar o pagamento de pessoal - Atenção Básica	Pagamento efetuado	100%	2165	2617	100%	100%	Pagamento efetuado	Realizado
Efetuar o pagamento de pessoal - Atenção Especializada	100%	Efetuar o pagamento de pessoal - Atenção Especializada	Pagamento efetuado	100%	2165	2617	100%	100%	Pagamento efetuado	Realizado
Efetuar o pagamento de incentivo à produtividade dos servidores do setor de saúde	100%	Efetuar o pagamento de incentivo à produtividade dos servidores do setor de saúde	Pagamento efetuado	100%	2165	2617	100%	100%	Pagamento do Incentivo à Produtividade efetuado.	Realizado
Suprir as necessidades de manutenção da Unidade Orçamentária	100%	Suprir as necessidades de manutenção da Unidade Orçamentária	Unidade mantida	100%	2165	2617	100%	100%	Unidade Orçamentária mantida.	Realizado

PLANO MUNICIPAL		PROGRAMAÇÃO ANUAL DE SAÚDE					RELATÓRIO ANUAL DE GESTÃO			
DESCRIÇÃO DA META DO PMS 2018-2021	META DO QUADRIÊNIO (2018-2021)	AÇÕES DA PAS 2020	INDICADOR DE MONITORAMENTO	META ANUAL (2020)	LOA (PROGRAMA)	LOA (AÇÃO)	META ALCANÇADA	PERCENTUAL DE ALCANCE DA META	OBSERVAÇÃO (CONTEXTUALIZAÇÃO DO RESULTADO)	SITUAÇÃO DA AÇÃO
Efetuar o recolhimento de INSS sobre serviços prestados, por pessoa física, no setor saúde	100%	Recolher INSS sobre serviços prestados, por pessoa física, no setor saúde	INSS recolhido	100%	2165	2617	100%	100%	INSS recolhido	Realizado
Manter cooperação técnica com a EMPREL	100%	Manter cooperação técnica com a EMPREL	Cooperação mantida	100%	2165	2617	100%	100%	Cooperação técnica com a EMPREL mantida.	Realizado

**Diretriz 07: Qualificação e inovação dos processos de gestão, governança e financiamento**

**Objetivo 7.6: Encargos com previdência social aos servidores do setor de saúde.**

PLANO MUNICIPAL		PROGRAMAÇÃO ANUAL DE SAÚDE					RELATÓRIO ANUAL DE GESTÃO			
DESCRIÇÃO DA META DO PMS 2018-2021	META DO QUADRIÊNIO (2018-2021)	AÇÕES DA PAS 2020	INDICADOR DE MONITORAMENTO	META ANUAL (2020)	LOA (PROGRAMA)	LOA (AÇÃO)	META ALCANÇADA	PERCENTUAL DE ALCANCE DA META	OBSERVAÇÃO (CONTEXTUALIZAÇÃO DO RESULTADO)	SITUAÇÃO DA AÇÃO
Conceder vales-transporte para os servidores que os utilizam para locomoção ao local de trabalho (VALE)	100%	Conceder vales-transporte para os servidores que os utilizam para locomoção ao local de trabalho (VALE)	Vale concedido	100%	3102	2158	100%	100%	Vale Transporte concedido aos Servidores.	Realizado
Efetuar o pagamento de auxílio-funeral de direito do servidor	100%	Efetuar o pagamento de auxílio-funeral de direito do servidor	Pagamento efetuado	100%	3102	2158	100%	100%	Pagamento efetuado	Realizado

PLANO MUNICIPAL		PROGRAMAÇÃO ANUAL DE SAÚDE					RELATÓRIO ANUAL DE GESTÃO			
DESCRIÇÃO DA META DO PMS 2018-2021	META DO QUADRIÊNIO (2018-2021)	AÇÕES DA PAS 2020	INDICADOR DE MONITORAMENTO	META ANUAL (2020)	LOA (PROGRAMA)	LOA (AÇÃO)	META ALCANÇADA	PERCENTUAL DE ALCANCE DA META	OBSERVAÇÃO (CONTEXTUALIZAÇÃO DO RESULTADO)	SITUAÇÃO DA AÇÃO
Recolher as contribuições previdenciárias em favor dos servidores municipais do setor de saúde vinculados ao Regime Próprio (RPPS)	100%	Recolher as contribuições previdenciárias em favor dos servidores municipais do setor de saúde vinculados ao Regime Próprio(RPPS)	Contribuições recolhidas	100%	3102	9021	100%	100%	Contribuições Previdenciárias recolhidas.	Realizado
Recolher as contribuições previdenciárias em favor dos servidores municipais do setor de saúde vinculados ao Regime Geral (RGPS)	100%	Recolher as contribuições previdenciárias em favor dos servidores municipais do setor de saúde vinculados ao Regime Geral (RGPS)	Contribuições recolhidas	100%	3102	9022	100%	100%	Contribuições Previdenciárias recolhidas.	Realizado

**Diretriz 08: Fortalecer as instâncias do controle social e os canais de interação com o usuário, com garantia de transparência e participação cidadã**

**Objetivo 8.1: Implementar o controle social na rede de serviços**

PLANO MUNICIPAL		PROGRAMAÇÃO ANUAL DE SAÚDE					RELATÓRIO ANUAL DE GESTÃO			
DESCRIÇÃO DA META DO PMS 2018-2021	META DO QUADRIÊNIO (2018-2021)	AÇÕES DA PAS 2020	INDICADOR DE MONITORAMENTO	META ANUAL (2020)	LOA (PROGRAMA)	LOA (AÇÃO)	META ALCANÇADA	PERCENTUAL DE ALCANCE DA META	OBSERVAÇÃO (CONTEXTUALIZAÇÃO DO RESULTADO)	SITUAÇÃO DA AÇÃO
Produzir e divulgar uma cartilha sobre os Direitos e Deveres dos Usuários do SUS.	1	Divulgar Carta sobre Direitos e Deveres do usuário do SUS	Nº de Carta Distribuídas	3000	1239	2886	0	0%	Não realizado devido a suspensão das atividades do CMS em virtude da Pandemia/COVID-19 (Resolução nº 008 de 17/03/2020-CMS).	Não Realizado

PLANO MUNICIPAL		PROGRAMAÇÃO ANUAL DE SAÚDE					RELATÓRIO ANUAL DE GESTÃO			
DESCRIÇÃO DA META DO PMS 2018-2021	META DO QUADRIÊNIO (2018-2021)	AÇÕES DA PAS 2020	INDICADOR DE MONITORAMENTO	META ANUAL (2020)	LOA (PROGRAMA)	LOA (AÇÃO)	META ALCANÇADA	PERCENTUAL DE ALCANCE DA META	OBSERVAÇÃO (CONTEXUALIZAÇÃO DO RESULTADO)	SITUAÇÃO DA AÇÃO
Realizar Fóruns Abertos de Saúde nas Comunidades.	32	Apoiar a realização dos Fóruns Abertos distritais para esclarecer acerca do papel dos conselhos de saúde	Fórum realizado	8	1239	2886	0	0%	Não realizado devido a suspensão das atividades do CMS em virtude da Pandemia/COVID-19 (Resolução nº 008 de 17/03/2020-CMS).	Não Realizado
Realizar Fóruns Abertos de Saúde nas Comunidades.	32	Produção e divulgação do material gráfico sobre o CMS (Cartazes, panfletos, cartilhas, banner e folders)	Material Divulgado (Cartazes, panfletos, cartilhas, banner e folders)	3000	1239	2886	0	0%	Não realizado devido a suspensão das atividades do CMS em virtude da Pandemia/COVID-19 (Resolução nº 008 de 17/03/2020-CMS).	Não Realizado
Elaborar e divulgar o Plano Anual de Educação Permanente para o controle social na saúde.	4	Implantar o PAEP do controle social 2020	PAEP Elaborado	100%	1239	2886	0	0%	Não realizado devido a suspensão das atividades do CMS em virtude da Pandemia/COVID-19 (Resolução nº 008 de 17/03/2020-CMS).	Não Realizado
Elaborar e divulgar o Plano Anual de Educação Permanente para o controle social na saúde.	4	Realizar 04 cursos introdutórios para os CDS (cada curso abrangeria 02 CDS)	Cursos Realizados	4	1239	2886	0	0%	Não realizado devido a suspensão das atividades do CMS em virtude da Pandemia/COVID-19 (Resolução nº 008 de 17/03/2020-CMS).	Não Realizado

PLANO MUNICIPAL		PROGRAMAÇÃO ANUAL DE SAÚDE					RELATÓRIO ANUAL DE GESTÃO			
DESCRIÇÃO DA META DO PMS 2018-2021	META DO QUADRIÊNIO (2018-2021)	AÇÕES DA PAS 2020	INDICADOR DE MONITORAMENTO	META ANUAL (2020)	LOA (PROGRAMA)	LOA (AÇÃO)	META ALCANÇADA	PERCENTUAL DE ALCANCE DA META	OBSERVAÇÃO (CONTEXUALIZAÇÃO DO RESULTADO)	SITUAÇÃO DA AÇÃO
Elaborar e divulgar o Plano Anual de Educação Permanente para o controle social na saúde.	4	Realizar oficina para elaboração do PAEP do Controle Social (contemplando os temas: Direitos Humanos; Práticas integrativas; Acolhimento; Regimento interno e Educação Popular, orçamento, entre outros.)	PAEP Elaborado	1	1239	2886	0	0%	Não realizado devido a suspensão das atividades do CMS em virtude da Pandemia/COVID-19 (Resolução nº 008 de 17/03/2020-CMS).	Não Realizado
Elaborar e divulgar o Plano Anual de Educação Permanente para o controle social na saúde.	4	Realizar monitoramento da implementação do PAEP do controle social 2020	Monitoramento Realizado		1239	2886	0	0%	Não realizado devido a suspensão das atividades do CMS em virtude da Pandemia/COVID-19 (Resolução nº 008 de 17/03/2020-CMS).	Não Realizado
Elaborar e divulgar o Plano Anual de Educação Permanente para o controle social na saúde.	4	Mapear e divulgar no Blog do CMS as oportunidades de cursos presenciais ou a distância, no âmbito da saúde, (gratuitos).	CURSOS MAPEADOS/DIVULGADOS	4	1239	2886	0	0%	Não realizado devido a suspensão das atividades do CMS em virtude da Pandemia/COVID-19 (Resolução nº 008 de 17/03/2020-CMS).	Não Realizado

PLANO MUNICIPAL		PROGRAMAÇÃO ANUAL DE SAÚDE					RELATÓRIO ANUAL DE GESTÃO			
DESCRIÇÃO DA META DO PMS 2018-2021	META DO QUADRIÊNIO (2018-2021)	AÇÕES DA PAS 2020	INDICADOR DE MONITORAMENTO	META ANUAL (2020)	LOA (PROGRAMA)	LOA (AÇÃO)	META ALCANÇADA	PERCENTUAL DE ALCANCE DA META	OBSERVAÇÃO (CONTEXUALIZAÇÃO DO RESULTADO)	SITUAÇÃO DA AÇÃO
Elaborar e divulgar o Plano Anual de Educação Permanente para o controle social na saúde.	4	Participar dos eventos, reuniões e atividades similares de âmbito municipal, estadual federal e internacional de acordo com a pertinência do tema.	Nº de Participantes em Atividades	10	1239	2886	3	30%	Conselheiros municipais participaram: 1. Fórum Social de Resistências, no período de 21 a 25.01.20, em Porto Alegre; 2. Participação em 02 plenárias com o Conselho Municipal de Educação; 3. 1 reunião com a Comissão CME.	Baixo Desempenho
Realizar as Conferências Municipais de Saúde.	2	Instituir GT da 15ª Conferência Municipal de Saúde.	GT Instituídos		1239	2886	0	0%	GT para Organização da 15ª CMS não foi criado, visto o estabelecimento da Pandemia/COVID-19.	Não Realizado
Implementar o Plano de Monitoramento e Avaliação do PMS.	4	Criar o GT de avaliação do RAG 2020 e PAS 2020/2021	GT instituído	1	1239	2886	1	100%	GT de avaliação do RAG/2020 e PAS/2021 criado em dezembro de 2020.	Realizado
Implementar o Plano de Monitoramento e Avaliação do PMS.	4	Avaliar a Programação Anual de Saúde (2020/2021).	Parecer publicado	2	1239	2886	2	100%	PAS 2020 Aprovada com ressalvas - Resolução nº 018 de 14/08/2019; PAS 2021, Aprovada - Resolução nº 18 de 17.12.2020 - Parecer nº 002GT da PAS/2021.	Realizado



PLANO MUNICIPAL		PROGRAMAÇÃO ANUAL DE SAÚDE					RELATÓRIO ANUAL DE GESTÃO			
DESCRIÇÃO DA META DO PMS 2018-2021	META DO QUADRIÊNIO (2018-2021)	AÇÕES DA PAS 2020	INDICADOR DE MONITORAMENTO	META ANUAL (2020)	LOA (PROGRAMA)	LOA (AÇÃO)	META ALCANÇADA	PERCENTUAL DE ALCANCE DA META	OBSERVAÇÃO (CONTEXUALIZAÇÃO DO RESULTADO)	SITUAÇÃO DA AÇÃO
Implementar o Plano de Monitoramento e Avaliação do PMS.	4	Avaliar o Relatório Anual de Gestão - RAG 2019	Parecer publicado	1	1239	2886	1	100%	RAG 2019 avaliado.	Realizado
Implementar o Plano de Monitoramento e Avaliação do PMS.	4	Realizar monitoramento da PAS 2020 do Conselho	Monitoramento realizado	3	1239	2886	1	33%	Realizado apenas 1 monitoramento/PAS 2020 do CMS, em virtude da Pandemia/COVID-19 (Resolução nº 008 de 17/03/2020-CMS).	Médio Desempenho
Implementar o Plano de Monitoramento e Avaliação do PMS.	4	Realizar monitoramento da PAS 2020	Monitoramento realizado	3	1239	2886	0	0%	Monitoramento/PAS 2020 não realizado devido a suspensão das atividades do CMS em virtude da Pandemia/COVID-19 (Resolução nº 008 de 17/03/2020-CMS).	Não Realizado
Implementar o Plano de Monitoramento e Avaliação do PMS.	4	Apresentar o balanço das ações custeadas pelo Conselho e da sua situação orçamentária e financeira	Apresentações realizadas	4	1239	2886	0	0%	Não realizado devido a suspensão das atividades do CMS em virtude da Pandemia/COVID-19 (Resolução nº 008 de 17/03/2020-CMS).	Não Realizado
Implementar o Plano de Monitoramento e Avaliação do PMS.	4	Realizar reuniões quadrimestrais com o coordenador da comissão de orçamento e secretário executivo dos CDS	Reuniões realizadas	3	1239	2886	0	0%	Não realizado devido a suspensão das atividades do CMS em virtude da Pandemia/COVID-19 (Resolução nº 008 de 17/03/2020-CMS).	Não Realizado

PLANO MUNICIPAL		PROGRAMAÇÃO ANUAL DE SAÚDE					RELATÓRIO ANUAL DE GESTÃO			
DESCRIÇÃO DA META DO PMS 2018-2021	META DO QUADRIÊNIO (2018-2021)	AÇÕES DA PAS 2020	INDICADOR DE MONITORAMENTO	META ANUAL (2020)	LOA (PROGRAMA)	LOA (AÇÃO)	META ALCANÇADA	PERCENTUAL DE ALCANCE DA META	OBSERVAÇÃO (CONTEXTUALIZAÇÃO DO RESULTADO)	SITUAÇÃO DA AÇÃO
Implementar o Plano de Monitoramento e Avaliação do PMS.	4	Realizar monitoramento sobre os contratos e as cotas da rede própria e conveniada por DS, das especialidades e exames com maior dificuldade no acesso	Monitoramento realizado	2	1239	2886	0	0%	Solicitados documentos e esclarecimentos que não foram enviados. Também houve a suspensão das atividades do CMS em virtude da Pandemia/COVID-19 (Resolução nº 008 de 17/03/2020-CMS).	Não Realizado
Implementar o Plano de Monitoramento e Avaliação do PMS	4	Realizar monitoramento quadrimestral do relatório da Ouvidoria Municipal de Saúde.	Monitoramento realizado	3	1239	2886	1	33,33%	Dos três relatórios da Ouvidoria recebidos, apenas o terceiro foi discutido/monitorado em reunião da Executiva.	Médio Desempenho
Garantir a estrutura necessária (recursos humanos, insumos, transporte, etc.) para que as comissões dos conselhos municipal, distritais e de unidade sejam efetivas, incluindo o acompanhamento das obras de construção, ampliação e reformas de unidades.	100%	Garantir bilhetagem eletrônica para os Conselhos Distritais de Saúde realizarem suas atividades	Bilhetagem concedida	100%	1239	2886	0	0%	Bilhetagem garantida até o 17/03/2020, visto que, devido a pandemia/COVID-19 e a Resolução nº 008, além das orientações da DEGTES, nenhum cartão VEM foi abastecido.	Não Realizado

PLANO MUNICIPAL		PROGRAMAÇÃO ANUAL DE SAÚDE					RELATÓRIO ANUAL DE GESTÃO			
DESCRIÇÃO DA META DO PMS 2018-2021	META DO QUADRIÊNIO (2018-2021)	AÇÕES DA PAS 2020	INDICADOR DE MONITORAMENTO	META ANUAL (2020)	LOA (PROGRAMA)	LOA (AÇÃO)	META ALCANÇADA	PERCENTUAL DE ALCANCE DA META	OBSERVAÇÃO (CONTEXTUALIZAÇÃO DO RESULTADO)	SITUAÇÃO DA AÇÃO
Garantir a estrutura necessária (recursos humanos, insumos, transporte, etc.) para que as comissões dos conselhos municipal, distritais e de unidade sejam efetivas, incluindo o acompanhamento das obras de construção, ampliação e reformas de unidades.	100%	Garantir transporte para as comissões de fiscalização dos CDS para realização das visitas de fiscalização, conforme cronograma a ser enviado para o gerente distrital.	% transporte disponibilizado previsto na programação.	100%	1239	2886	0	0%	É sabido que os Distritos Sanitários disponibilizam transporte para as Comissões de Fiscalização, desde que haja um cronograma prévio	Não Realizado
Garantir a estrutura necessária (recursos humanos, insumos, transporte, etc.) para que as comissões dos conselhos municipal, distritais e de unidade sejam efetivas, incluindo o acompanhamento das obras de construção, ampliação e reformas de unidades.	100%	Produção e edição do Jornal quadrimestral do CMS. <b>INDICADOR</b> - jornal produzido	Jornal produzido	3	1239	2886	0	0%	Não realizado devido a suspensão das atividades do CMS em virtude da Pandemia/COVID-19 (Resolução nº 008 de 17/03/2020-CMS).	Não Realizado

PLANO MUNICIPAL		PROGRAMAÇÃO ANUAL DE SAÚDE					RELATÓRIO ANUAL DE GESTÃO			
DESCRIÇÃO DA META DO PMS 2018-2021	META DO QUADRIÊNIO (2018-2021)	AÇÕES DA PAS 2020	INDICADOR DE MONITORAMENTO	META ANUAL (2020)	LOA (PROGRAMA)	LOA (AÇÃO)	META ALCANÇADA	PERCENTUAL DE ALCANCE DA META	OBSERVAÇÃO (CONTEXTUALIZAÇÃO DO RESULTADO)	SITUAÇÃO DA AÇÃO
Garantir a estrutura necessária (recursos humanos, insumos, transporte, etc.) para que as comissões dos conselhos municipal, distritais e de unidade sejam efetivas, incluindo o acompanhamento das obras de construção, ampliação e reformas de unidades.	100%	Divulgar o Código de Ética e Conduta do Controle Social (para conselheiros municipais, distritais e de unidades)	Código de Ética e Conduta Divulgado	1	1239	2886	1	100%	O referido Código de Ética e Conduta foi publicado na Resolução 002/2020, no dia 05/03, na edição 25, do Diário Oficial do Município. Divulgado no Blog do CMS-Recife.	Realizado
Garantir a estrutura necessária (recursos humanos, insumos, transporte, etc.) para que as comissões dos conselhos municipal, distritais e de unidade sejam efetivas, incluindo o acompanhamento das obras de construção, ampliação e reformas de unidades.	100%	Adquirir e disponibilizar crachá para todos os conselheiros municipais e distritais	% de Conselheiros com crachá	100%	1239	2886	0	0%	Em 2020 o CMS-Recife não solicitou crachás para os conselheiros.	Não Realizado

PLANO MUNICIPAL		PROGRAMAÇÃO ANUAL DE SAÚDE					RELATÓRIO ANUAL DE GESTÃO			
DESCRIÇÃO DA META DO PMS 2018-2021	META DO QUADRIÊNIO (2018-2021)	AÇÕES DA PAS 2020	INDICADOR DE MONITORAMENTO	META ANUAL (2020)	LOA (PROGRAMA)	LOA (AÇÃO)	META ALCANÇADA	PERCENTUAL DE ALCANCE DA META	OBSERVAÇÃO (CONTEXUALIZAÇÃO DO RESULTADO)	SITUAÇÃO DA AÇÃO
Garantir a estrutura necessária (recursos humanos, insumos, transporte, etc.) para que as comissões dos conselhos municipal, distritais e de unidade sejam efetivas, incluindo o acompanhamento das obras de construção, ampliação e reformas de unidades.	100%	Realizar reuniões ordinárias do Pleno do CMS	Reuniões Realizadas	12	1239	2886	5	42%	Realizadas 5 Reuniões Ordinárias. A diminuição do nº de reuniões/CMS está relacionado a pandemia/COVID-19. (Resolução nº 008 de 17/03/2020-CMS).	Médio Desempenho
Garantir a estrutura necessária (recursos humanos, insumos, transporte, etc.) para que as comissões dos conselhos municipal, distritais e de unidade sejam efetivas, incluindo o acompanhamento das obras de construção, ampliação e reformas de unidades.	100%	Realizar reuniões das comissões do CMS	Reuniões Realizadas	100%	1239	2886	100%	100%	Foram realizadas 39 reuniões, sendo: 09 reuniões da Comissão Executiva (13, 20 e 27/01 - 03, 10 e 17/02 - 02, 09 e 16/03); 13 reuniões da Comissão de Fiscalização (14, 16, 17, 21, 28 e 31/01 - 04, 06, 07, 11, 13 e 18/02 - 13/03); 04 reuniões da Comissão de Orçamento (15 29/01 - 05/02 - 03/03); 03 reuniões da CISTT (14/01 - 04/02 - 10/03); 03 reunião da Comissão	Realizado

										de Comunicação (16/01 - 6 e 13/02); 07 reuniões da Comissão de Articulação (15, 22 e 29/01 - 05, 12, 17 e 19/02); Nenhuma reunião da Comissão de Ética por falta de quórum; 01 reunião da Comissão de Educação Permanente em fevereiro.	
--	--	--	--	--	--	--	--	--	--	---	--

Continuação

PLANO MUNICIPAL		PROGRAMAÇÃO ANUAL DE SAÚDE					RELATÓRIO ANUAL DE GESTÃO			
DESCRIÇÃO DA META DO PMS 2018-2021	META DO QUADRIÊNIO (2018-2021)	AÇÕES DA PAS 2020	INDICADOR DE MONITORAMENTO	META ANUAL (2020)	LOA (PROGRAMA)	LOA (AÇÃO)	META ALCANÇADA	PERCENTUAL DE ALCANCE DA META	OBSERVAÇÃO (CONTEXUALIZAÇÃO DO RESULTADO)	SITUAÇÃO DA AÇÃO
Garantir a estrutura necessária (recursos humanos, insumos, transporte, etc.) para que as comissões dos conselhos municipal, distritais e de unidade sejam efetivas, incluindo o acompanhamento das obras de construção, ampliação e reformas de unidades.	100%	Realizar visita de apoio técnico aos conselhos distritais para desenvolvimento das ações Saúde do Trabalhador.	Visitas realizadas.	8	1239	2886	0	0%	Não realizado devido a suspensão das atividades do CMS em virtude da Pandemia/COVID-19 (Resolução nº 008 de 17/03/2020-CMS).	Não Realizado
Garantir a estrutura necessária (recursos humanos, insumos, transporte, etc.) para que as comissões dos conselhos municipal, distritais e de unidade sejam efetivas, incluindo o acompanhamento das obras de construção, ampliação e reformas de unidades.	100%	Divulgar material informativo sobre saúde do trabalhador	Material Distribuído	100%	1239	2886	0	0%	Embora haja uma proposta de material quase pronta, a meta não foi realizada devido a suspensão das atividades do CMS em virtude da Pandemia/COVID-19 (Resolução nº 008 de 17/03/2020-CMS).	Não Realizado

PLANO MUNICIPAL		PROGRAMAÇÃO ANUAL DE SAÚDE					RELATÓRIO ANUAL DE GESTÃO			
DESCRIÇÃO DA META DO PMS 2018-2021	META DO QUADRIÊNIO (2018-2021)	AÇÕES DA PAS 2020	INDICADOR DE MONITORAMENTO	META ANUAL (2020)	LOA (PROGRAMA)	LOA (AÇÃO)	META ALCANÇADA	PERCENTUAL DE ALCANCE DA META	OBSERVAÇÃO (CONTEXUALIZAÇÃO DO RESULTADO)	SITUAÇÃO DA AÇÃO
Publicizar os relatórios da Comissão de Fiscalização dos conselhos municipal e distrital no Blog do CMS e outros meios de comunicação.	100%	Fiscalizar as Unidades da Rede própria com os Conselhos Distritais	Unidades Fiscalizada	80	1239	2886	10	13%	Visitas realizadas: (17/01 - US Monteiro de Moraes; 21/01 - USF Professor Fernando Figueira/Pantanal (visita na entrega da requalificação da unidade); 16/01 - CLAF (Centro de Logística e Assistência Farmacêutica) e USF Monteiro de Moraes; 04/02 - Farmácia Viva (Guilherme Abath); 06/02 USF Nossa Senhora do Pilar; 07/02 USF Sítio Grande(visita na entrega da requalificação da unidade); 11/02 - Fisioterapeuta Antônio Nogueira de Amorim e USF Coelhos II; 18/02 - Visita as obras do Hospital da Pessoa Idosa.	Baixo Desempenho



PLANO MUNICIPAL		PROGRAMAÇÃO ANUAL DE SAÚDE					RELATÓRIO ANUAL DE GESTÃO			
DESCRIÇÃO DA META DO PMS 2018-2021	META DO QUADRIÊNIO (2018-2021)	AÇÕES DA PAS 2020	INDICADOR DE MONITORAMENTO	META ANUAL (2020)	LOA (PROGRAMA)	LOA (AÇÃO)	META ALCANÇADA	PERCENTUAL DE ALCANCE DA META	OBSERVAÇÃO (CONTEXUALIZAÇÃO DO RESULTADO)	SITUAÇÃO DA AÇÃO
Publicizar os relatórios da Comissão de Fiscalização dos conselhos municipal e distrital no Blog do CMS e outros meios de comunicação.	100%	Fiscalizar as Unidades da Rede complementar	Unidades Fiscalizada	8	1239	2886	0	0%	Não realizado devido a suspensão das atividades do CMS em virtude da Pandemia/COVID-19 (Resolução nº 008 de 17/03/2020-CMS).	Não Realizado
Publicizar os relatórios da Comissão de Fiscalização dos conselhos municipal e distrital no Blog do CMS e outros meios de comunicação.	100%	Fiscalizar as escolas do PSE (2 por distrito) com os Conselhos Distritais	Escolas Fiscalizadas	16	1239	2886	0	0%	Não há relatos de fiscalização nos PSE dos Distritos, uma vez que ficou a cargo de cada CDS realizar tais fiscalizações e nenhum CDS enviou relatórios comprovando visitas.	Não Realizado
Publicizar os relatórios da Comissão de Fiscalização dos conselhos municipal e distrital no Blog do CMS e outros meios de comunicação.	100%	Realizar reuniões trimestrais com as comissões de fiscalização dos conselhos distritais para discutir suas ações	Reunião Realizada	4	1239	2886	0	0%	Não realizado devido a suspensão das atividades do CMS em virtude da Pandemia/COVID-19 (Resolução nº 008 de 17/03/2020-CMS).	Não Realizado
Publicizar os relatórios da Comissão de Fiscalização dos Conselhos Municipal e Distrital no Blog do CMS e outros meios de comunicação.	100%	Apresentar os relatórios trimestrais das atividades da comissão de fiscalização no pleno do CMS	Relatórios Apresentados	3	1239	2886	0	0%	Não realizado devido a suspensão das atividades do CMS em virtude da Pandemia/COVID-19 (Resolução nº 008 de 17/03/2020-CMS).	Não Realizado

PLANO MUNICIPAL		PROGRAMAÇÃO ANUAL DE SAÚDE					RELATÓRIO ANUAL DE GESTÃO			
DESCRIÇÃO DA META DO PMS 2018-2021	META DO QUADRIÊNIO (2018-2021)	AÇÕES DA PAS 2020	INDICADOR DE MONITORAMENTO	META ANUAL (2020)	LOA (PROGRAMA)	LOA (AÇÃO)	META ALCANÇADA	PERCENTUAL DE ALCANCE DA META	OBSERVAÇÃO (CONTEXUALIZAÇÃO DO RESULTADO)	SITUAÇÃO DA AÇÃO
Publicizar os relatórios da Comissão de Fiscalização dos Conselhos Municipal e Distrital no Blog do CMS e outros meios de comunicação.	100%	Disponibilizar no blog do CMS e outros meios de comunicação, os relatórios executivos das fiscalizações realizadas.	% de relatório divulgados no blog.	100%	1239	2886	0	0%	Não realizado devido a suspensão das atividades do CMS em virtude da Pandemia/COVID-19 (Resolução nº 008 de 17/03/2020-CMS).	Não Realizado
Realizar eleições dos conselhos municipal, distrital e de unidade, com ampla divulgação do processo.	100%	Elaborar material de divulgação das eleições dos CMS e CDS.	Material divulgado	2	1239	2886	2	100%	Foram feitos 2 cards de divulgação nas Redes Sociais.	Realizado
Realizar eleições dos conselhos municipal, distrital e de unidade, com ampla divulgação do processo.	100%	Realizar Eleição dos Conselhos Distritais	Eleição Realizada	2	1239	2886	1	50%	Realizada somente a eleição do CDS II em 13.03.2020. Os CDS I, III, IV, V, VI, VII e VIII, além do CMS, devem realizar suas eleições em 2021.	Médio Desempenho
Ampliar o número de Conselhos de Unidade, passando de 50 para 82.	32	Estimular a composição de novos conselhos locais de saúde, com base no Regimento do CMS e na Resolução nº 05 de 2015 do CMS.	Conselho Formado	8	1239	2886	0	0%	Não realizado devido a suspensão das atividades do CMS em virtude da Pandemia/COVID-19 (Resolução nº 008 de 17/03/2020-CMS).	Não Realizado

PLANO MUNICIPAL		PROGRAMAÇÃO ANUAL DE SAÚDE					RELATÓRIO ANUAL DE GESTÃO			
DESCRIÇÃO DA META DO PMS 2018-2021	META DO QUADRIÊNIO (2018-2021)	AÇÕES DA PAS 2020	INDICADOR DE MONITORAMENTO	META ANUAL (2020)	LOA (PROGRAMA)	LOA (AÇÃO)	META ALCANÇADA	PERCENTUAL DE ALCANCE DA META	OBSERVAÇÃO (CONTEXUALIZAÇÃO DO RESULTADO)	SITUAÇÃO DA AÇÃO
Ampliar o número de Conselhos de Unidade, passando de 50 para 82.	32	Promoção de encontros com os conselhos distritais das comissões de ARTICULAÇÃO, para apoiar as ações da referida comissão. (Pautas: eleições, ampliação de conselhos, fórum aberto)	Reuniões Realizadas	8	1239	2886	0	0%	Não realizado devido a suspensão das atividades do CMS em virtude da Pandemia/COVID-19 (Resolução nº 008 de 17/03/2020-CMS).	Não Realizado
Ampliar o número de Conselhos de Unidade, passando de 50 para 82.	32	Realizar reuniões de articulação e apoio aos conselhos locais	Reuniões Realizadas	8	1239	2886	0	0%	Não realizado devido a suspensão das atividades do CMS em virtude da Pandemia/COVID-19 (Resolução nº 008 de 17/03/2020-CMS).	Não Realizado

**Diretriz 09: Implantar ações de saúde para o Enfrentamento à pandemia do novo Coronavírus (COVID-19)****Objetivo 9.1: Definir estratégias anuais para elaboração e monitoramento das ações de saúde para o Enfrentamento à pandemia do novo Coronavírus (COVID-19).**

PLANO MUNICIPAL		PROGRAMAÇÃO ANUAL DE SAÚDE					RELATÓRIO ANUAL DE GESTÃO			
DESCRIÇÃO DA META DO PMS 2018-2021	META DO QUADRIÊNIO (2018-2021)	AÇÕES DA PAS 2020	INDICADOR DE MONITORAMENTO	META ANUAL (2020)	LOA (PROGRAMA)	LOA (AÇÃO)	META ALCANÇADA	PERCENTUAL DE ALCANCE DA META	OBSERVAÇÃO (CONTEXTUALIZAÇÃO DO RESULTADO)	SITUAÇÃO DA AÇÃO
Implantar o Comitê de Resposta Rápida	1	Implantar o Comitê de Resposta Rápida	Comitê implantado	1	1239	2089	1	100%	Implantado em 28 de janeiro o CMRR COVID-19	Realizado
Elaborar 2 Planos Municipais de Contingência à COVID-19	2	Elaborar e publicizar Plano Municipal de Contingência à COVID-19	Plano publicado	1	1239	2089	1	100%	Publicizado em 10 de março	Realizado
Implantar Sala de Situação da Gestão Municipal para apoiar a tomada de decisão	1	Implantar Sala de Situação da Gestão Municipal para apoiar a tomada de decisão	Sala Implantada	1	1239	2089	1	100%	Implantada em 12 de março, com a participação de todas as secretarias/órgãos municipais	Realizado
Publicar Decreto de Emergência em Saúde Pública, de acordo com a situação epidemiológica e sanitária do município	1	Elaborar e publicar Decreto de Emergência em Saúde Pública, de acordo com a situação epidemiológica e sanitária do município	Decreto Publicado	1	1239	2089	1	100%	Decreto Municipal nº 33.511 de 15 de março de 2020, o qual estabelece situação de emergência no Município do Recife e que autoriza a adoção de todas as medidas administrativas à imediata resposta do poder público à situação vigente da pandemia do novo Coronavírus (COVID - 19)	Realizado

PLANO MUNICIPAL		PROGRAMAÇÃO ANUAL DE SAÚDE					RELATÓRIO ANUAL DE GESTÃO			
DESCRIÇÃO DA META DO PMS 2018-2021	META DO QUADRIÊNIO (2018-2021)	AÇÕES DA PAS 2020	INDICADOR DE MONITORAMENTO	META ANUAL (2020)	LOA (PROGRAMA)	LOA (AÇÃO)	META ALCANÇADA	PERCENTUAL DE ALCANCE DA META	OBSERVAÇÃO (CONTEXTUALIZAÇÃO DO RESULTADO)	SITUAÇÃO DA AÇÃO
Publicar Plano Municipal de Convivência com a COVID-19 e suas atualizações de acordo com a situação epidemiológica e sanitária do município	2	Elaborar e publicizar Plano Municipal de Convivência com a COVID-19	Plano publicado	1	1239	2089	1	100%	Plano de Convivência publicizado e iniciada a operacionalização em 15 de junho.	Realizado
Implantar 1 solução para apoiar a tomada de decisão no planejamento da retomada das atividades econômicas da cidade	1	Implantar 1 solução para apoiar a tomada de decisão no planejamento da retomada das atividades econômicas da cidade	Solução implantada	1	1239	2089	1	100%	Criação de um banco de dados em parceria com o Porto Digital, PLATAFORMA D.A.D.O., para auxiliar a tomada de decisão no planejamento da retomada das atividades econômicas da cidade.	Realizado

**Diretriz 09: Implantar ações de saúde para o Enfrentamento à pandemia do novo Coronavírus (COVID-19)**

**Objetivo 9.2: Definir estratégias para identificação (diagnóstico) e gerenciamento (isolamento e cuidado) oportuno do caso(s) suspeito(s) de forma a interromper ou limitar a transmissão humano a humano.**

PLANO MUNICIPAL		PROGRAMAÇÃO ANUAL DE SAÚDE					RELATÓRIO ANUAL DE GESTÃO			
DESCRIÇÃO DA META DO PMS 2018-2021	META DO QUADRIÊNIO (2018-2021)	AÇÕES DA PAS 2020	INDICADOR DE MONITORAMENTO	META ANUAL (2020)	LOA (PROGRAMA)	LOA (AÇÃO)	META ALCANÇADA	PERCENTUAL DE ALCANCE DA META	OBSERVAÇÃO (CONTEXTUALIZAÇÃO DO RESULTADO)	SITUAÇÃO DA AÇÃO
Definir estratégias anuais para identificação de casos de SG e notificações de SRAG, como forma de interromper ou limitar a transmissão humano a humano.	12	Realizar monitoramentos do atendimento de casos de Síndrome Gripal (SG) e de notificações de Síndrome Respiratória Aguda Grave (SRAG)	Monitoramento realizado	6	1217	2087	6	100%	A partir dos primeiros casos suspeitos e confirmados importados no município, o monitoramento era realizado diariamente, através de contato telefônico, bem como o levantamento de todos os contatos do percurso do suspeito e/ou confirmado. Com a mudança do cenário epidemiológico da doença no Recife, passando de transmissão local para transmissão comunitária, a estratégia de monitoramento foi adaptada, passando o monitoramento a ser realizado, diariamente, apenas	Realizado

										para os casos confirmados e seus contatos domiciliares, bem como os contatos dos óbitos por COVID-19.	
--	--	--	--	--	--	--	--	--	--	---	--

Continuação

PLANO MUNICIPAL		PROGRAMAÇÃO ANUAL DE SAÚDE					RELATÓRIO ANUAL DE GESTÃO			
DESCRIÇÃO DA META DO PMS 2018-2021	META DO QUADRIÊNIO (2018-2021)	AÇÕES DA PAS 2020	INDICADOR DE MONITORAMENTO	META ANUAL (2020)	LOA (PROGRAMA)	LOA (AÇÃO)	META ALCANÇADA	PERCENTUAL DE ALCANCE DA META	OBSERVAÇÃO (CONTEXTUALIZAÇÃO DO RESULTADO)	SITUAÇÃO DA AÇÃO
Definir estratégias de gerenciamento de casos, através do georreferenciamento	1	Implantar ferramentas para o georreferenciamento e gerenciamento dos casos (suspeitos, confirmados e óbitos), com vistas a mitigar os efeitos da pandemia	Ferramenta Implantada	1	1217	2087	1	100%	O georreferenciamento foi implantado como ferramenta para apoio do planejamento e tomadas de decisão. Também foram publicizados mapas nos boletins informativos, disponibilizados no: ( <a href="https://novocoronavir.us.recife.pe.gov.br/">https://novocoronavir.us.recife.pe.gov.br/</a> ). Também foram utilizados DRONES, em comunidades de difícil acesso, com o objetivo de mapear as aglomerações, equipado com câmera normal e uma câmera de infravermelho. Também estava equipado com um alto-falante que disparava recado quando encontrava aglomerações: "Mantenham o afastamento social e evitem aglomerações."	Realizado



**Diretriz 09: Implantar ações de saúde para o Enfrentamento à pandemia do novo Coronavírus (COVID-19)**

**Objetivo 9.3: Promover ampla divulgação de dados epidemiológicos, protocolos e informações que possam diminuir os riscos à saúde da população, apoiando o combate a notícias falsas.**

PLANO MUNICIPAL		PROGRAMAÇÃO ANUAL DE SAÚDE					RELATÓRIO ANUAL DE GESTÃO			
DESCRIÇÃO DA META DO PMS 2018-2021	META DO QUADRIÊNIO (2018-2021)	AÇÕES DA PAS 2020	INDICADOR DE MONITORAMENTO	META ANUAL (2020)	LOA (PROGRAMA)	LOA (AÇÃO)	META ALCANÇADA	PERCENTUAL DE ALCANCE DA META	OBSERVAÇÃO (CONTEXTUALIZAÇÃO DO RESULTADO)	SITUAÇÃO DA AÇÃO
Promover ampla divulgação de informações que diminuam os riscos à saúde da população	20	Realizar coletivas de imprensa para informar à população sobre as ações de saúde	Coletivas realizadas	200	1239	2089	205	102%	No início da pandemia, as coletivas eram realizadas diariamente, sendo na PCR ou em parceria com a SES. A partir de julho, passaram a ocorrer de acordo com a necessidade.	Realizado
Disponibilizar canal com informações sobre a COVID-19 e combate às notícias falsas	1	Implantar Portal que consolide as ações de saúde realizadas pela Secretaria de Saúde e informações contra as notícias falsas	Portal implantado	1	1239	2089	1	100%	Foi implantado o Portal Novo Coronavírus ( <a href="https://novocoronavirus.recife.pe.gov.br/">https://novocoronavirus.recife.pe.gov.br/</a> ). Além disso, foi disponibilizado um contato de whatsapp para esclarecimentos das notícias	Realizado

PLANO MUNICIPAL		PROGRAMAÇÃO ANUAL DE SAÚDE					RELATÓRIO ANUAL DE GESTÃO			
DESCRIÇÃO DA META DO PMS 2018-2021	META DO QUADRIÊNIO (2018-2021)	AÇÕES DA PAS 2020	INDICADOR DE MONITORAMENTO	META ANUAL (2020)	LOA (PROGRAMA)	LOA (AÇÃO)	META ALCANÇADA	PERCENTUAL DE ALCANCE DA META	OBSERVAÇÃO (CONTEXTUALIZAÇÃO DO RESULTADO)	SITUAÇÃO DA AÇÃO
Distribuir material informativo sobre a COVID-19	5	Elaborar e divulgar material educativo sobre a COVID-19	Material divulgado	5	1239	2089	8	160%	Material tetralingue para turistas e viajantes; Medidas de prevenção para profissionais e público em geral; Material do afeto; Importância da saúde bucal na COVID; Grupos de risco; Pessoas com deficiência; Gestantes; Atende em casa.	Realizado
Promover ampla divulgação de dados epidemiológicos, que possam diminuir os riscos à saúde da população	200	Publicar boletins epidemiológicos semanais sobre a situação local referente à COVID-19	Boletins publicados	10	1217	2087	291	2910%	Boletins diários disponibilizados no blog do CIEVS Recife ( <a href="https://cievsrecife.wordpress.com/">https://cievsrecife.wordpress.com/</a> )	Realizado

**Diretriz 09: Implantar ações de saúde para o Enfrentamento à pandemia do novo Coronavírus (COVID-19)****Objetivo 9.4: Adotar medidas de proteção, prevenção e controle de infecções em serviços de saúde.**

PLANO MUNICIPAL		PROGRAMAÇÃO ANUAL DE SAÚDE					RELATÓRIO ANUAL DE GESTÃO			
DESCRIÇÃO DA META DO PMS 2018-2021	META DO QUADRIÊNIO (2018-2021)	AÇÕES DA PAS 2020	INDICADOR DE MONITORAMENTO	META ANUAL (2020)	LOA (PROGRAMA)	LOA (AÇÃO)	META ALCANÇADA	PERCENTUAL DE ALCANCE DA META	OBSERVAÇÃO (CONTEXTUALIZAÇÃO DO RESULTADO)	SITUAÇÃO DA AÇÃO
Adotar medidas de controle de infecções em serviços de saúde.	150.000	Realizar ações de sanitização nos serviços da Rede de Atenção à Saúde e equipamentos sociais.	Ações realizadas	100.000	1217	2612	149.534	150%	Além das Unidades de Saúde, foram sanitizados ILPIs, Casas de Acolhimento, Academias de Cidade, terminais integrados e paradas de ônibus, Mercados Públicos, entre outros.	Realizado
Adotar medidas educativas para controle de infecções em serviços de saúde.	30	Realizar ações educativas para orientação, capacitação e sensibilização em apoio a estruturas públicas e privadas para realização da sanitização	Ações realizadas	20	1217	2612	31	155%	Ações educativas e capacitações foram realizadas nos seguintes locais: Tribunal de Justiça; Instituto Federal de Pernambuco; Agência de tecnologia da Informação do Estado; Sede do Distrito Indígena; Consórcio Grande Recife; entre outros	Realizado

**Diretriz 09: Implantar ações de saúde para o Enfrentamento à pandemia do novo Coronavírus (COVID-19)****Objetivo 9.5: Adotar medidas de proteção, prevenção e controle de infecções nos ambientes laborais.**

PLANO MUNICIPAL		PROGRAMAÇÃO ANUAL DE SAÚDE					RELATÓRIO ANUAL DE GESTÃO			
DESCRIÇÃO DA META DO PMS 2018-2021	META DO QUADRIÊNIO (2018-2021)	AÇÕES DA PAS 2020	INDICADOR DE MONITORAMENTO	META ANUAL (2020)	LOA (PROGRAMA)	LOA (AÇÃO)	META ALCANÇADA	PERCENTUAL DE ALCANCE DA META	OBSERVAÇÃO (CONTEXTUALIZAÇÃO DO RESULTADO)	SITUAÇÃO DA AÇÃO
Realizar inspeções em Saúde do Trabalhador nos ambientes laborais de empresas privadas e/ou instituições públicas.	100% das solicitações	Realizar inspeções em Saúde do Trabalhador, em parceria com o MPT 6ª Região e outros órgãos ao CEREST Regional Recife nos ambientes laborais de empresas privadas e/ou instituições públicas.	Ações realizadas	100% das solicitações	1217	2088	100% das solicitações	100%	Das 121 denúncias recebidas, todas foram realizadas. Até o presente momento mais de 34.000 trabalhadores do município do Recife e da abrangência deste CEREST, foram contemplados com as ações.	Realizado
Adotar medidas de prevenção em ST para grupos específicos	1	Realizar ações de orientação e prevenção em Saúde do Trabalhador para taxistas do município do Recife.	Ações realizadas	1	1217	2088	1	100%	Ações realizadas nos dias 19/02, 20/02 e 01/07. 98 taxistas foram contemplados,	Realizado

PLANO MUNICIPAL		PROGRAMAÇÃO ANUAL DE SAÚDE					RELATÓRIO ANUAL DE GESTÃO			
DESCRIÇÃO DA META DO PMS 2018-2021	META DO QUADRIÊNIO (2018-2021)	AÇÕES DA PAS 2020	INDICADOR DE MONITORAMENTO	META ANUAL (2020)	LOA (PROGRAMA)	LOA (AÇÃO)	META ALCANÇADA	PERCENTUAL DE ALCANCE DA META	OBSERVAÇÃO (CONTEXTUALIZAÇÃO DO RESULTADO)	SITUAÇÃO DA AÇÃO
Adotar medidas de prevenção em ST com foco no uso de EPI e condução do processo de trabalho para grupos específicos	1	Realizar capacitação presencial para os coveiros dos 5 cemitérios do município do Recife (Santo Amaro, Várzea, Parque das Flores, Casa Amarela e Tejipió), sobre o uso dos EPIs e a condução do processo de trabalho desta categoria, durante a pandemia da COVID 19.	Ações realizadas	1	1217	2088	1	100%	Foram montadas 13 turmas ao ar livre (4 a 6 coveiros cada uma), no dias 31/03 e 01/04, totalizando 48 profissionais contemplados.	Realizado
Instituir ações de Educação em Saúde para instituições públicas como estratégia de enfrentamento à COVID-19.	1	Capacitação on-line em ST relacionando medidas de prevenção e controle à COVID 19 para os supervisores da empresa de limpeza que presta serviços às unidades de saúde do Município do Recife	Ações realizadas	1	1217	2088	1	100%	Foram realizados dois momentos (13 de abril e 05 de maio de 2020) para os 16 supervisores da empresa.	Realizado

PLANO MUNICIPAL		PROGRAMAÇÃO ANUAL DE SAÚDE					RELATÓRIO ANUAL DE GESTÃO			
DESCRIÇÃO DA META DO PMS 2018-2021	META DO QUADRIÊNIO (2018-2021)	AÇÕES DA PAS 2020	INDICADOR DE MONITORAMENTO	META ANUAL (2020)	LOA (PROGRAMA)	LOA (AÇÃO)	META ALCANÇADA	PERCENTUAL DE ALCANCE DA META	OBSERVAÇÃO (CONTEXTUALIZAÇÃO DO RESULTADO)	SITUAÇÃO DA AÇÃO
Instituir ações de Educação em Saúde, como estratégia de prevenção e controle à COVID-19.	1	Capacitação on-line em ST relacionando medidas de prevenção e controle à COVID 19 para os integrantes do sindicato de telecomunicações do Estado de PE.	Ações realizadas	1	1217	2088	1	100%	Capacitação realizada em 05/03. Foram contemplados 32 integrantes do SINTEL.	Realizado
Instituir ações educativas como estratégia de enfrentamento à COVID-19, na EMLURB.	1	Capacitação sobre medidas de prevenção e controle à COVID 19 para os supervisores dos Agentes de Limpeza Urbana do Recife.	Ações realizadas	1	1217	2088	1	100%	Capacitações realizadas nos dias 17/03 e 20/03. Foram contemplados 39 supervisores para que estes multipliquem para seus Agentes de Limpeza Urbana.	Realizado
Instituir ações educativas em Saúde do Trabalhador para profissionais da Atenção Básica.	1	Capacitação em Saúde do Trabalhador para Atenção Básica do município de Recife, trazendo ao contexto da COVID 19.	Ações realizadas	1	1217	2088	1	100%	Capacitações realizadas nos dias 11/02, 13/02, 03/03, 05/03, 11/03, 12/03 e 13/03 (todas presenciais). Foram contemplados 122 profissionais de nível superior (Enfermeiros, Dentistas e Médicos) de três Distritos (I, III e VI). Juntamente com a DEGTEs, novo formato foi elaborado para continuidade das capacitações em 2021.	Realizado

**Diretriz 09: Implantar ações de saúde para o Enfrentamento à pandemia do novo Coronavírus (COVID-19)****Objetivo 9.6: Definir estratégias para as ações de Vigilância Sanitária no Enfrentamento à COVID-19.**

PLANO MUNICIPAL		PROGRAMAÇÃO ANUAL DE SAÚDE					RELATÓRIO ANUAL DE GESTÃO			
DESCRIÇÃO DA META DO PMS 2018-2021	META DO QUADRIÊNIO (2018-2021)	AÇÕES DA PAS 2020	INDICADOR DE MONITORAMENTO	META ANUAL (2020)	LOA (PROGRAMA)	LOA (AÇÃO)	META ALCANÇADA	PERCENTUAL DE ALCANCE DA META	OBSERVAÇÃO (CONTEXTUALIZAÇÃO DO RESULTADO)	SITUAÇÃO DA AÇÃO
Realizar inspeções sanitárias nos distritos	12 MIL	Implantar estratégias de Inspeção Sanitária nos Distritos	Inspeções sanitárias	12 MIL	1217	2725	35.471	295%	Inspeções realizadas para verificação das medidas de isolamento social e quarentena rígida. Também foram realizadas na retomada dos serviços, para verificação das medidas do Plano de Convivência e Protocolos setoriais.	Realizado
Realizar inspeções sanitárias nos finais de semana para verificar o cumprimento das medidas preventivas ao novo Coronavírus	8 MIL	Realizar Plantões Extraordinários nos finais de semana para verificar o cumprimento das medidas preventivas ao novo Coronavírus	Inspeções sanitárias	8 MIL	1217	2725	16.874	210%	Inspeções realizadas para verificação das medidas de isolamento social e quarentena rígida. Também foram realizadas na retomada dos serviços, para verificação das medidas do Plano de Convivência e Protocolos setoriais.	Realizado

PLANO MUNICIPAL		PROGRAMAÇÃO ANUAL DE SAÚDE					RELATÓRIO ANUAL DE GESTÃO			
DESCRIÇÃO DA META DO PMS 2018-2021	META DO QUADRIÊNIO (2018-2021)	AÇÕES DA PAS 2020	INDICADOR DE MONITORAMENTO	META ANUAL (2020)	LOA (PROGRAMA)	LOA (AÇÃO)	META ALCANÇADA	PERCENTUAL DE ALCANCE DA META	OBSERVAÇÃO (CONTEXTUALIZAÇÃO DO RESULTADO)	SITUAÇÃO DA AÇÃO
Realizar ações de monitoramento do cumprimento das medidas preventivas ao novo Coronavírus	150	Participar das ações conjuntas para verificar o cumprimento das medidas preventivas de combate ao novo Coronavírus	Ações realizadas	150	1217	2725	119	80%	Ações realizadas em parceria com a DIRCON, PROCON, Brigada Ambiental, Polícia Militar, Guarda Municipal, de acordo com a necessidade.	Realizado
Definir estratégias para a convivência com o novo coronavírus	15	Participar elaboração dos protocolos de convivência com o novo Coronavírus	Protocolos elaborados	15	1217	2087	16	107%	Protocolos elaborados em parceria com a SES.	Realizado

**Diretriz 09: Implantar ações de saúde para o Enfrentamento à pandemia do novo Coronavírus (COVID-19)**

**Objetivo 9.7: Dar transparências aos processos de contratações, compras e aquisições realizados para as ações de enfrentamento à COVID-19.**

PLANO MUNICIPAL		PROGRAMAÇÃO ANUAL DE SAÚDE					RELATÓRIO ANUAL DE GESTÃO			
DESCRIÇÃO DA META DO PMS 2018-2021	META DO QUADRIÊNIO (2018-2021)	AÇÕES DA PAS 2020	INDICADOR DE MONITORAMENTO	META ANUAL (2020)	LOA (PROGRAMA)	LOA (AÇÃO)	META ALCANÇADA	PERCENTUAL DE ALCANCE DA META	OBSERVAÇÃO (CONTEXTUALIZAÇÃO DO RESULTADO)	SITUAÇÃO DA AÇÃO
Atualizar mensalmente os processos de contratações, compras e aquisições realizados para as ações de enfrentamento à COVID-19.	6	Incluir trimestralmente no Portal da Transparência, com as devidas atualizações, informações sobre os processos de contratações, compras e aquisições realizados para as ações de enfrentamento à COVID-19	Portal da Transparência atualizado	3	2165	2617	3	100%	Portal da transparência específico COVID-19, que foi atualizado trimestralmente com informações sobre os processos de contratações, compras e aquisições realizados para as ações de	Realizado



										enfrentamento à COVID-19. Todos os processos também foram apresentados ao TCE, Ministério Público Estadual e Ministério Público Federal	
--	--	--	--	--	--	--	--	--	--	---	--

Continuação

**Diretriz 09: Implantar ações de saúde para o Enfrentamento à pandemia do novo Coronavírus (COVID-19)****Objetivo 9.8: Estruturar a Rede de Atenção à Saúde para o atendimento às necessidades assistenciais da população Recifense.**

PLANO MUNICIPAL		PROGRAMAÇÃO ANUAL DE SAÚDE					RELATÓRIO ANUAL DE GESTÃO			
DESCRIÇÃO DA META DO PMS 2018-2021	META DO QUADRIÊNIO (2018-2021)	AÇÕES DA PAS 2020	INDICADOR DE MONITORAMENTO	META ANUAL (2020)	LOA (PROGRAMA)	LOA (AÇÃO)	META ALCANÇADA	PERCENTUAL DE ALCANCE DA META	OBSERVAÇÃO (CONTEXUALIZAÇÃO DO RESULTADO)	SITUAÇÃO DA AÇÃO
Estruturar a Rede de Atenção Primária, para o atendimento às necessidades da população Recifense.	22	Implantar 22 Unidades de Saúde de referência para o atendimento de usuários sintomáticos respiratórios (síndrome gripal) de forma centralizada	Unidades Implantadas	22	1217	2083	22	100%	Implantadas 22 UPC - Unidades Provisórias Centralizadas da APS: Policlínica Waldemar de Oliveira, USF São José do Coque, UCIS Guilherme Abath, Upinha 24h Dra. Fernanda Wanderley, Upinha 24h Gov. Eduardo Campos, UBT Mário Ramos, Policlínica Albert Sabin, UBT José Dustan, Upinha 24h Vila Arraes, UBT Joaquim Cavalcante, UBT Romero Marques, UBT Fernandes Figueira, USF Jiquiá, UBT Romildo Gomes, UBT José Carneiro Leão, UBT Djair Brindeiro, UBT Iná Rosa Borges, Upinha 24h Dr. Moacyr André Gomes, Upinha 24h Prof. Hélio	Realizado

									Mendonça, Upinha Rio da Prata, Upinha UR4/UR5, UBT Ivo Rabelo. Além de 130 USF com atividades assistenciais para casos suspeitos de COVID- 19.	
--	--	--	--	--	--	--	--	--	--	--

Continuação

PLANO MUNICIPAL		PROGRAMAÇÃO ANUAL DE SAÚDE					RELATÓRIO ANUAL DE GESTÃO			
DESCRIÇÃO DA META DO PMS 2018-2021	META DO QUADRIÊNIO (2018-2021)	AÇÕES DA PAS 2020	INDICADOR DE MONITORAMENTO	META ANUAL (2020)	LOA (PROGRAMA)	LOA (AÇÃO)	META ALCANÇADA	PERCENTUAL DE ALCANCE DA META	OBSERVAÇÃO (CONTEXUALIZAÇÃO DO RESULTADO)	SITUAÇÃO DA AÇÃO
Estruturar a Rede de Média e Alta Complexidade e a Rede de Emergência para o atendimento às necessidades da população Recifense.	3	Implantar 3 Hospitais Provisórios para atendimento à população, com leitos de UTI e Enfermaria para COVID-19	HP implantados	3	1217	2085	3	100%	Entrega dos Hospitais Provisórios Recife: HPR I – Aurora; HPR II – Coelhos; HPR III – Imbiribeira. Além de Hospitais de Campanha das unidades: Hospital da Mulher do Recife; Barros Lima; Agamenon Magalhães; Arnaldo Marques, Amaury Coutinho e Hospital Evangélico. Totalizando 1083 leitos, sendo 342 de UTI e 741 de enfermaria.	Realizado
Implantar serviços para informar a população sobre medidas de prevenção à COVID-19	3	Implantar estações itinerantes para promover ações de educação em saúde para à população	Estações implantadas	3	1217	2083	128	4200%	Foram realizadas diariamente nos 8DS, com ações educativas, distribuição de máscaras, kits de saúde bucal. Também foram realizadas 46 ações de porta a porta, com ações educativas, distribuição de máscaras, kits de saúde bucal, kits de higiene.	Realizado

PLANO MUNICIPAL		PROGRAMAÇÃO ANUAL DE SAÚDE					RELATÓRIO ANUAL DE GESTÃO			
DESCRIÇÃO DA META DO PMS 2018-2021	META DO QUADRIÊNIO (2018-2021)	AÇÕES DA PAS 2020	INDICADOR DE MONITORAMENTO	META ANUAL (2020)	LOA (PROGRAMA)	LOA (AÇÃO)	META ALCANÇADA	PERCENTUAL DE ALCANCE DA META	OBSERVAÇÃO (CONTEXUALIZAÇÃO DO RESULTADO)	SITUAÇÃO DA AÇÃO
Implantar equipamento para colher profissionais de saúde que moram com pessoas pertencentes a grupo de risco para a COVID-19	1	Implantar Alojamento Provisório Recife para profissionais da saúde que atuam na linha de frente da pandemia e moram com familiares pertencentes a grupo de risco	Alojamento implantado	1	1217	2083	1	100%	Implantado Alojamento Provisório Recife para profissionais da saúde com familiares pertencentes a um grupo de risco em 15 de maio. Foi montado dentro de um prédio da Secretaria Municipal de Educação, em Santo Amaro, com terá 30 leitos, além de leitos de isolamento para os profissionais que posteriormente apresentarem sintomas de covid-19.	Realizado
Ampliar a oferta de testes em 50% para COVID-19 para a população	50%	Ampliar a oferta de testes em 50% para COVID-19 para a população	Oferta ampliada	50%	1217	2083	100%	200%	A medida que foram sendo recebidos insumos para a testagem, o público foi sendo ampliado. A partir de 16 de novembro, todos os sintomáticos estavam elegíveis para testagem. Também foi firmada parceria com a UFPE para ampliação da realização de testes do novo Coronavírus. Foram realizados mais de 90mil testes, sendo cerca de 57 mil RT-PCR e 36 mil TRs.	Realizado

PLANO MUNICIPAL		PROGRAMAÇÃO ANUAL DE SAÚDE					RELATÓRIO ANUAL DE GESTÃO			
DESCRIÇÃO DA META DO PMS 2018-2021	META DO QUADRIÊNIO (2018-2021)	AÇÕES DA PAS 2020	INDICADOR DE MONITORAMENTO	META ANUAL (2020)	LOA (PROGRAMA)	LOA (AÇÃO)	META ALCANÇADA	PERCENTUAL DE ALCANCE DA META	OBSERVAÇÃO (CONTEXTUALIZAÇÃO DO RESULTADO)	SITUAÇÃO DA AÇÃO
Definir protocolos para o atendimento aos casos suspeitos de COVID-19	3	Definir 3 protocolos para o atendimento às necessidades assistenciais da população	Fluxos definidos	3	1217	2083	4	133%	Protocolo de Assistência e Manejo Clínico do Novo Coronavírus (Covid-19) na Atenção Primária à Saúde - 4 versões; Protocolo de retomada das atividades da APS; Protocolo referente ao papel dos ACS frente a pandemia; Protocolo de classificação de risco e manejo clínico da COVID-19 na APS.	Realizado

**Diretriz 09: Implantar ações de saúde para o Enfrentamento à pandemia do novo Coronavírus (COVID-19)****Objetivo 9.10: Garantir insumos, material médico hospitalar, medicações e equipamentos de proteção individual, necessários ao enfrentamento à COVID-19.**

PLANO MUNICIPAL		PROGRAMAÇÃO ANUAL DE SAÚDE					RELATÓRIO ANUAL DE GESTÃO			
DESCRIÇÃO DA META DO PMS 2018-2021	META DO QUADRIÊNIO (2018-2021)	AÇÕES DA PAS 2020	INDICADOR DE MONITORAMENTO	META ANUAL (2020)	LOA (PROGRAMA)	LOA (AÇÃO)	META ALCANÇADA	PERCENTUAL DE ALCANCE DA META	OBSERVAÇÃO (CONTEXTUALIZAÇÃO DO RESULTADO)	SITUAÇÃO DA AÇÃO
Garantir insumos necessários ao enfrentamento à COVID-19.	8	Realizar processos de compras e aquisições de insumos para estruturação dos novos serviços de saúde	Compras e aquisições realizadas	1	1238	2085	1	100%	Processos de compras e aquisições realizados segundo a Lei Federal 13.979/2020 - Regras para compras emergenciais.	Realizado
Garantir material médico hospitalar, necessários ao enfrentamento à COVID-19.	8	Realizar processos de compras e aquisições de MMH para estruturação dos novos serviços de saúde	Compras e aquisições realizadas	1	1233	2881	1	100%	Processos de compras e aquisições de MMH realizados segundo a Lei Federal 13.979/2020 - Regras para compras emergenciais.	Realizado
Garantir medicações necessárias ao enfrentamento à COVID-19.	8	Realizar processos de compras e aquisições de medicações para estruturação dos novos serviços de saúde	Compras e aquisições realizadas	1	1233	2881	1	100%	Processos de compras e aquisições de medicamentos realizados segundo a Lei Federal 13.979/2020 - Regras para compras emergenciais.	Realizado
Garantir equipamentos de proteção individual, necessários ao enfrentamento à COVID-19.	8	Realizar processos de compras e aquisições de equipamentos de proteção individual para estruturação dos novos serviços de saúde	Compras e aquisições realizadas	1	1238	2085	1	100%	Processos de compras e aquisições de EPIs realizados segundo a Lei Federal 13.979/2020 - Regras para compras emergenciais. Aquisição de 3,5 milhões de itens de EPIs	Realizado

**Diretriz 09: Implantar ações de saúde para o Enfrentamento à pandemia do novo Coronavírus (COVID-19)**

**Objetivo 9.11: Definir estratégias inovadoras para o enfrentamento à COVID-19, em parceria com os Entes Federados da estrutura do SUS e instituições especializadas locais.**

PLANO MUNICIPAL		PROGRAMAÇÃO ANUAL DE SAÚDE					RELATÓRIO ANUAL DE GESTÃO			
DESCRIÇÃO DA META DO PMS 2018-2021	META DO QUADRIÊNIO (2018-2021)	AÇÕES DA PAS 2020	INDICADOR DE MONITORAMENTO	META ANUAL (2020)	LOA (PROGRAMA)	LOA (AÇÃO)	META ALCANÇADA	PERCENTUAL DE ALCANCE DA META	OBSERVAÇÃO (CONTEXTUALIZAÇÃO DO RESULTADO)	SITUAÇÃO DA AÇÃO
Implantar 1 solução para o Teleatendimento da população	1	Implantar 1 solução para o Teleatendimento da população	Solução implantada	1	1217	2083	1	100%	Implantado o aplicativo ATENDE EM CASA para consultas e agendamento de testes. Também foi implantado o ACOLHE PROFISSIONAL destinado a dar suporte emocional aos profissionais de saúde. No período de 26 de março a 31 de dezembro, foram cadastrados 91.087 atendimentos, sendo realizados 32.150 teleorientações. Referente ao Teleacolhimento por psicólogo foram atendidos 3.010 pacientes.	Realizado



PLANO MUNICIPAL		PROGRAMAÇÃO ANUAL DE SAÚDE					RELATÓRIO ANUAL DE GESTÃO			
DESCRIÇÃO DA META DO PMS 2018-2021	META DO QUADRIÊNIO (2018-2021)	AÇÕES DA PAS 2020	INDICADOR DE MONITORAMENTO	META ANUAL (2020)	LOA (PROGRAMA)	LOA (AÇÃO)	META ALCANÇADA	PERCENTUAL DE ALCANCE DA META	OBSERVAÇÃO (CONTEXTUALIZAÇÃO DO RESULTADO)	SITUAÇÃO DA AÇÃO
Implantar ações na área de Saúde e Bem-estar para a população recifense	2	Implantar ações na área de Saúde e Bem-estar para ampliar o acesso a atividades físicas para a população recifense	Ações realizadas	2	1217	2083	1	50%	Implantado o APP MOVIMENTA RECIFE, em parceria com a Secretaria de Cultura e Esportes, com 93 aulas disponíveis, para estimular e orientar a população a praticar exercícios físicos sem sair de casa durante a pandemia da COVID-19. Mais de 50 mil usuários cadastrados. Aulas gravadas e produzidas com a participação dos profissionais do PAC. Também foram realizadas lives e divulgação de material, em diversos temas, nas redes sociais do PAC.	Realizado

**Diretriz 09: Implantar ações de saúde para o Enfrentamento à pandemia do novo Coronavírus (COVID-19)****Objetivo 9.12: Realizar ações de Educação Permanente em Saúde para qualificar a Rede de Atenção à Saúde, como estratégia de enfrentamento à COVID-19.**

PLANO MUNICIPAL		PROGRAMAÇÃO ANUAL DE SAÚDE					RELATÓRIO ANUAL DE GESTÃO			
DESCRIÇÃO DA META DO PMS 2018-2021	META DO QUADRIÊNIO (2018-2021)	AÇÕES DA PAS 2020	INDICADOR DE MONITORAMENTO	META ANUAL (2020)	LOA (PROGRAMA)	LOA (AÇÃO)	META ALCANÇADA	PERCENTUAL DE ALCANCE DA META	OBSERVAÇÃO (CONTEXTUALIZAÇÃO DO RESULTADO)	SITUAÇÃO DA AÇÃO
Instituir ações de Educação Permanente em Saúde para qualificar os profissionais sobre a COVID-19.	700	Realizar treinamento para profissionais da Rede de Atenção Primária, sobre diversas temáticas do contexto da COVID-19	Profissionais treinados	700	1239	2092	2500	350%	Foram capacitados mais de 2.500 profissionais. Profissionais da Atenção Básica, Média e Alta Complexidade e SAMU. Além das informações sobre a doença, foi abordado o fluxo de notificação, identificação casos suspeitos, manejo clínico, entre outras orientações.	Realizado

PLANO MUNICIPAL		PROGRAMAÇÃO ANUAL DE SAÚDE					RELATÓRIO ANUAL DE GESTÃO			
DESCRIÇÃO DA META DO PMS 2018-2021	META DO QUADRIÊNIO (2018-2021)	AÇÕES DA PAS 2020	INDICADOR DE MONITORAMENTO	META ANUAL (2020)	LOA (PROGRAMA)	LOA (AÇÃO)	META ALCANÇADA	PERCENTUAL DE ALCANCE DA META	OBSERVAÇÃO (CONTEXTUALIZAÇÃO DO RESULTADO)	SITUAÇÃO DA AÇÃO
Implantar 1 aplicativo web com conteúdo importantes para o enfrentamento à COVID-19	1	Implantar 1 aplicativo web para orientar os trabalhadores sobre a utilização dos EPIs, atualização de protocolos de atendimento, entre outros conteúdos importantes para o enfrentamento à COVID-19	Aplicativo implantado	1	1239	2092	1	100%	Implantado o aplicativo web APRENDE EM TODO LUGAR, com o objetivo orientar os trabalhadores sobre a utilização dos EPIs e as frequentes atualizações nos protocolos de atendimento, além de disponibilizar outros conteúdos importantes para os trabalhadores da Secretaria de Saúde do Recife. Disponível em 08 de abril, pelo endereço <a href="http://www.aprendeemtodo.lugar.recife.pe.gov.br">www.aprendeemtodo.lugar.recife.pe.gov.br</a> . Mais de 3.800 acessos ao aplicativo por profissionais de saúde.	Realizado

**Diretriz 09: Implantar ações de saúde para o Enfrentamento à pandemia do novo Coronavírus (COVID-19)****Objetivo 9.13: Contratar profissionais de saúde para o enfrentamento à COVID-19.**

PLANO MUNICIPAL		PROGRAMAÇÃO ANUAL DE SAÚDE					RELATÓRIO ANUAL DE GESTÃO			
DESCRIÇÃO DA META DO PMS 2018-2021	META DO QUADRIÊNIO (2018-2021)	AÇÕES DA PAS 2020	INDICADOR DE MONITORAMENTO	META ANUAL (2020)	LOA (PROGRAMA)	LOA (AÇÃO)	META ALCANÇADA	PERCENTUAL DE ALCANCE DA META	OBSERVAÇÃO (CONTEXTUALIZAÇÃO DO RESULTADO)	SITUAÇÃO DA AÇÃO
Contratar profissionais de saúde, para o enfrentamento à COVID-19.	3.000	Garantir a contratação de profissionais para fortalecer as equipes de resposta rápida, necessárias ao atendimento às necessidades de saúde da população	Profissionais contratados	3.000	2165	2617	4100	137%	Foram contratados mais 4.100 profissionais, entre médicos, enfermeiros, técnicos de enfermagem, sanitaristas.	Realizado



SECRETARIA  
DE SAÚDE  
DO RECIFE

